



세종한국어 7



국립국어원
THE NATIONAL INSTITUTE OF
THE KOREAN LANGUAGE



세종학당은 세종대왕의 한글 창제 정신을 이어받아 언어문화의 국제적인 교류를 통해 한국어 교육의 확산과 발전을 이루고자 2007년 3월 설립되었습니다.

세종학당은 첫걸음을 내디딘 이래로 눈부신 발전을 거듭해 왔으며 2012년 세종학당재단이 출범한 이후 더욱더 발전에 박차를 가해 전 세계에 세종학당이 크게 늘었습니다.

세종학당의 교육 활동을 원격 지원하는 인터넷 누리집 '누리-세종학당(www.sejonghaktang.org)' 역시 더 풍부한 한국어 교수·학습 정보를 제공하여 세종학당의 언어문화 교육에 부족함이 없도록 지원하고 있으며, 세종학당뿐 아니라 한국어교육의 대표적인 온라인 교수·학습 누리집으로 자리매김하였습니다.

문화체육관광부와 국립국어원은 세종학당이 단순히 한국어만을 배우는 곳이 아니라 현지의 문화와 한국의 문화가 함께 교류하고 소통할 수 있는 언어문화 교류의 마당이 될 수 있도록 다방면으로 노력을 기울여 왔습니다.

이번에 개발한 '세종한국어 5-8'은 2011년 '세종한국어 1, 2', 2012년 '세종한국어 3, 4' 개발에 이어 세종학당 표준 교육과정에 따라 중급에 해당하는 과정의 표준 교재로 개발되었습니다. 이 교재는 세종학당의 교육과정을 따르고 있지만 '세종한국어 1-4'와 마찬가지로 한국어 학습에 필요한 내용을 빠짐없이 담고 있으므로 세종학당이 아닌 일반 한국어 학습 현장에도 두루 사용할 수 있을 것입니다. '세종한국어'로 공부하는 동안 하루하루 한국어 실력이 늘고 한국 문화에 대한 이해와 안목이 깊어지기를 기대합니다.

문화체육관광부와 국립국어원에서는 앞으로도 세종학당의 한국어 교육이 더욱 체계적이고 충실하게 이루어질 수 있도록 지속적인 노력과 지원을 아끼지 않을 예정입니다. 이번 '세종한국어'의 발간이 세종학당과 한국어 교육의 발전에 밑거름이 되고 무엇보다도 여러분이 한국어를 쉽고 재미있게 배워 최종 과정까지 마침으로써 여러분의 삶이 더욱 아름답고 풍요롭게 꽃피기를 바라며 앞으로도 여러분들의 따뜻한 관심과 제언을 부탁드립니다.

2013년 12월
국립국어원장 민현식

차례

- 교재 구성표6
- 일러두기8



제 1 과	취미 생활	12
제 2 과	증상과 치료	22
제 3 과	인터넷과 컴퓨터	32
	문화 1 한국의 민간요법.....	42
제 4 과	가족	46
제 5 과	구인 구직	56
제 6 과	소비 습관	66
	문화 2 한국인의 가족 문화.....	76
제 7 과	첫인상	80
제 8 과	소문	90
제 9 과	결혼	100
	문화 3 한국의 결혼 풍습.....	110

제 10 과 방송 114

제 11 과 사고 경험 124

제 12 과 면접 134

문화 4 한국의 면접 144

제 13 과 지리 148

제 14 과 나라 소개 158


문화 5 한국을 소개하는 유용한 사이트 168

• 듣기 대본 173

• 정답 185

• 문법 설명 193

• 어휘 색인 197



교재 구성표

단원	주제	어휘 늘리기	기능
1	취미 생활	취미 활동	취미 활동 추천하기 취미 생활의 좋은 점 설명하기
2	증상과 치료	구급 응품과 상비약	증상 설명하기 치료 방법 이야기하기
3	인터넷과 컴퓨터	컴퓨터로 하는 일	인터넷에 대해 이야기하기 컴퓨터 사용법 설명하기
문화 1	한국의 민간요법		
4	가족	가족·친척	인물의 성격 묘사하기 가족에 대해서 이야기하기
5	구인 구직	구인 광고	구인 정보 전달하기 구인 정보 문의하기
6	소비 습관	지출 항목	소비 습관에 대해 이야기하기 물가에 대해 이야기하기
문화 2	한국인의 가족 문화		
7	첫인상	별명	첫인상에 대해 이야기하기 인상과 별명에 대해 이야기하기
8	소문	소문 관련 속담	소문 전하기 소문에 대해 반응하기
9	결혼	연애	연애와 결혼에 대해 이야기하기 한국의 결혼 풍습에 대해 설명하기
문화 3	한국의 결혼 풍습		
10	방송	방송 종류	방송 프로그램의 인기 비결 설명하기 방송 보고 감상 이야기하기
11	사고 경험	사고	사고를 당한 경위 설명하기 사고를 예방하기 위한 주의 사항 말하기
12	면접	면접에서 고려할 것	면접에서의 주의 사항에 대해 이야기하기 면접에서 자기소개하기
문화 4	한국의 면접		
13	지리	지역	지리적 특성 설명하기 자연 환경 설명하기
14	나라 소개	나라별 상징물	국가의 객관적 특징, 상징에 대해 이야기하기 국가의 주요 산업에 대해 이야기하기
문화 5	한국을 소개하는 유용한 사이트		

문법	어휘	발음
-지 그래, -다 보면	취미 활동, 취미 생활의 좋은 점	ㄱ 종성 뒤의 ㄱ 소리
-다가, -는/(으)ㄴ 데에	외상, 몸의 이상 증상	-(으)ㄹ게요 [(으)ㄹ게요]
-던데, -는/(으)ㄴ 대로	인터넷 검색, 컴퓨터 이용	외래어 초성 ㅅ
-든지, -답다	성격과 특징, 가족 관계	높은 음으로 시작하는 문장 억양
-더라고, -나/(으)ㄴ가	구인 구직, 제출 서류	ㅂ 종성 뒤의 ㄷ 소리
-아도/어도, -는/(으)ㄴ 데다가	소비, 물가	카드 값 [깡]
-고 보니, -는/(으)ㄴ/(으)ㄹ 줄 알다/모르다	인상, 성격	받침 ㄹ
-대, -내, -래, -재	소문, 소문에 대한 반응	ㄷ 종성 뒤의 ㄷ 소리
-는 대신에, -냐면	연애와 결혼, 결혼 풍습	ㅇ 종성 뒤의 ㅎ 소리
-나/(으)ㄴ가 보다, -(으)면서도	방송 감상과 평가, 드라마에 대한 평가	종성 ㅁ
-는 바람에, -(으)ㄹ 뻔하다	사고 경위, 사고 주의	저, 처, 쩌 [저, 처, 찌]
-(으)ㄹ걸 (그랬다), -고자 하다	면접 주의 사항, 자기소개	ㄷ 종성 뒤의 ㅅ 소리
(으)로서, -(으)며	지리, 지형	5음절 문장 억양
하면, -다시피	상징, 산업	ㅌ : ㅓ

일러두기

'세종한국어 7'은 세종학당에서 공부하는 학습자들의 의사소통 능력을 향상시키고 한국 문화에 대한 이해를 넓히는 것을 목표로 개발되었다.

집필 방향

- 집필의 기본 방향은 세종학당의 설립 목적에 따라 상호주의적 관점에서 서로의 문화를 이해하고 교류할 수 있는 언어문화적 능력 증진에 두었다.
- 도달 목표를 '국제 통용 한국어교육 표준 모형'의 4급 수준으로 설정하였다. 즉 공적인 맥락과 상황에서의 의사소통과 기본적인 업무를 수행하는 데 필요한 의사소통, 친숙한 사회적 소재에 대한 의사소통 활동을 수행할 수 있는 것을 목표로 삼았다.
- 본문에 등장하는 인물이나 의사소통 상황은 세종학당이 개설된 다양한 지역의 사회문화적 특수성을 최대한 고려하되, 세종학당의 표준교재로서 폭넓게 활용될 수 있도록 국외 현지 학습자들의 중급 한국어 학습 상황을 고려하여 구성하였다.
- 말하기, 듣기, 읽기, 쓰기 능력을 향상시키기 위하여 다양하고 실제적인 과제를 포함하였다.
- 유창성과 정확성을 고르게 향상시키기 위해서 의사소통 활동과 언어 요소를 균형 있게 포함하였다.
- 학습 내용과 활동은 성인 학습자의 인지 능력, 학습 전략을 고려하여 효율적인 학습이 이루어질 수 있도록 하였다.
- 문화 상호주의적 관점에서 한국 사회와 문화를 올바르게 이해할 수 있도록 실제적 자료와 문화 정보를 다수 포함하고, 양방향의 문화 학습이 이루어질 수 있도록 하였다.

교재 구성

- '세종한국어 7'은 '세종한국어 6'과 연계될 수 있도록 14개의 단원과 5개의 문화 단원으로 구성하였다.
- 14단원의 단원당 교육 시간은 6시간으로 세종학당의 운영 사정에 따라 융통성 있게 적용할 수 있도록 하였다. 문화 단원은 주제를 공유하는 관련 단원에서 10분 정도의 시간으로 가볍게 다루거나 누리-세종학당과 연계하여 별도 단원으로 학습할 수 있도록 구성하였다.

- 문법은 단원당 두 개로, 교재 전체의 문법 항목 수는 28개이다. 어휘는 각 단원의 주제와 관련된 것으로 단원별로 2~3개의 의미 범주를 선택하였고, '세종한국어 7'에서는 총 799개의 어휘를 학습한다.
- '세종한국어 7'에서는 발음 항목을 통해 발음 원리를 이해하고 정확하고 자연스러운 발음이 교육될 수 있도록 하였다.

누리-세종학당과의 연계

- 누리-세종학당은 한국어 학습자와 교원을 위한 원격 교육 시스템과 한국어 및 한국 문화 교육 관련 통합 정보를 제공하는 인터넷 누리집(www.sejonghaktang.org)이다.
- 누리-세종학당을 통해 한국어 학습자는 '세종한국어'를 언제 어디서든 학습할 수 있다. 또한 여러 언어로 번역된 강의를 통해 학습자가 스스로 공부하거나 연습고 복습을 하는 데 도움을 받을 수 있다.
- 한국어 교원은 누리-세종학당(디지털교육자료관 dms.sejonghaktang.org)에서 '세종한국어'를 가르치는 데 필요한 자료를 내려받을 수 있다.

단원 구성



- 〈학습 목표〉에는 해당 단원의 기능, 문법, 어휘 범주를 제시하였다.
- 〈도입〉에는 해당 단원의 학습 내용과 관련한 사진을 두 개의 질문과 함께 제시하여 학습자들이 자연스럽게 학습 내용으로 유도할 수 있도록 하였다.
- 〈어휘 놀리기〉에는 단원의 주제와 관련된 의사소통 활동을 하는 데 유용한 어휘를 제시하고 활동을 통해 해당 어휘를 사용해 보도록 하였다. 이를 통해 본격적인 학습에 앞서 학습자들이 알고 있는 단어를 확인하고 이를 좀 더 확충할 수 있도록 하였다.



- 〈대화 1, 2〉에는 해당 단원의 학습 내용을 분명히 드러내고 학습자가 목표로 삼아 배울 만한 대화나 이야기를 제시하였다.

- 〈어휘와 표현〉에는 해당 단원의 주제나 의사소통 활동과 관련된 어휘와 표현을 범주화하여 제시하였다.

- 〈문법〉에는 간단한 설명과 함께 해당 단원의 주제와 관계있는 맥락의 예문을 제시하여 문법 이해 능력을 향상시킬 수 있도록 하였다


- 〈연습 1, 2〉는 주어진 자료를 이용해 연습하는 〈연습 1〉과 배운 문법을 이용해 자신의 이야기를 할 수 있는 〈연습 2〉로 구성하였다. 〈연습 2〉를 통해 유의적인 연습 활동을 할 수 있다.





• 의사소통 활동은 듣기, 말하기, 읽기, 쓰기의 4가지 언어 기능으로 구성되어 있으며, 세부 주제의 관련성을 고려하여 단원에 따라 <듣고 말하기>, <읽고 말하기>, <듣고 읽기>, <읽고 쓰기>, <듣고 쓰기>, <말하고 쓰기> 등과 같이 두 가지 언어 기능을 통합하여 제시하였다. <듣기>는 해당 단원의 주제와 관련한 대화나 뉴스, 강연 등의 실제성이 높은 과제를 듣는 3개의 활동으로 구성하였고, <말하기>는 실제 의사소통 활동을 중심으로 쌍방향적 말하기 활동 1개와 소개나 발표와 같은 일방향적 말하기 활동 1개로 구성하여 실생활에서의 구어 능력을 기를 수 있도록 하였다.

• <발음>은 발음의 원리를 예와 함께 제시하여 학습자들이 구어를 사용하는 데 도움이 되도록 했다.



• <읽기>는 실용문을 중심으로 한 다양한 장르의 짧은 글 읽기 활동 1개와 해당 단원의 주제와 관련된 긴 글 읽기 활동 1개로 구성하였고, <쓰기>는 해당 단원의 주제와 관련된 글을 쓰는 활동 1개로 구성하였다. <말하기>와 <쓰기>와 같은 표현 영역의 의사소통 활동은 학습자의 배경지식을 활성화시키고 말하거나 쓸 내용을 미리 구성하고 독자나 청자의 반응을 예상해 보는 등의 단계를 두어 학습자의 의사소통 전략을 개발할 수 있도록 하였다.

• <새 어휘와 표현>에는 '대화, 의사소통 활동(듣고 말하기, 읽고 쓰기 등)' 부분에 새롭게 나온 어휘를 제시하였다.

• <자기 평가>에는 해당 단원의 학습 목표에 도달했는지를 확인할 수 있는 평가 항목을 제시하여 학습자 스스로 자신의 학습 성취도를 진단하고 이후의 학습에 참고하도록 하였다.

• <문화>에는 현대 문화와 생활 문화를 비롯하여 전통 문화나 성취 문화까지도 포함하여 한국 문화에 대한 이해를 넓힐 수 있도록 구성하였다.

01

취미 생활

학습 목표

취미 활동 추천하기

취미 생활의 좋은 점 설명하기

- 문 법: -지 그래, -다 보면
- 어휘와 표현: 취미 활동, 취미 생활의 좋은 점
- 발 음: ㄱ 중성 뒤의 ㄱ 소리



1 이 사람의 취미는 뭐예요? 여러분도 이런 취미 활동을 해 보고 싶어요?

2 이런 취미 활동을 했을 때 좋은 점은 무엇일까요?

어휘 늘리기

1. 아래에 있는 그림에 알맞은 취미 활동의 이름을 써 보세요.

기타 연주

댄스 스포츠

도자기 공예

십자수

꽃꽂이

우표 수집

장난감 수집

캠핑



() () () ()



() () () ()

2. 다음에 맞는 취미 활동에는 무엇이 있어요? 세 가지 이상 생각해서 써 보세요.

악기를 연주하는 것	
몸을 움직이는 것	
만드는 것	
모으는 것	
감상하는 것	
야외에서 하는 것	

3. 여러분 나라 사람들이 많이 하는 취미 활동은 무엇이에요?

대화 1

Track 1

- 로라 수진 씨, 왜 그러고 있어요? 무슨 걱정 있어요?
수진 걱정이 있는 건 아니고요. 그냥 요즘 사는 게 좀 재미가 없어서요. 매일 회사, 집, 회사, 집. 뭔가 사는 게 지루해요.
로라 음, 그럼 취미를 좀 가져 보지 그래요? 악기 연주 같은 걸 해 보면 좋을 것 같은데요.
수진 저도 그 생각을 해 보기는 했는데요. 사실 전 음악에는 영 소질이 없거든요. 금방 싫증이 날 것 같아요.
로라 그래요? 그럼 수진 씨는 손재주가 좋은 편이잖아요. 그러니까 도자기 제작이나 액세서리 제작 같은 걸 해 보는 건 어때요?

어휘와 표현 취미 활동

■ 알고 있는 표현에 ✓표를 하고 그 뜻을 말해 보세요.

- | | |
|--|-------------------------------|
| <input checked="" type="checkbox"/> 연주하다 | <input type="checkbox"/> 감상하다 |
| <input type="checkbox"/> 수집하다 | <input type="checkbox"/> 제작하다 |
| <input type="checkbox"/> 찾아다니다 | <input type="checkbox"/> 기록하다 |
| <input type="checkbox"/> 키우다 | <input type="checkbox"/> 배우다 |

문법 -지 그래

‘-지 그래’는 동사 뒤에 붙어서 듣는 사람에게 어떤 행동을 하기를 권유할 때 쓰인다.

- 1) 가: 고향을 떠나서 혼자 사니까 갈수록 외로움을 많이 느끼는 것 같아요.
나: 그럼 애완동물을 좀 키워 보지 그래요? 외로움을 덜 느낄 거예요.
2) 가: 저 회사를 그만두기로 결정했어요. 내일부장님께 말씀드리려고요.
나: 좀 더 천천히 생각해 보지 그래요? 그래도 늦지 않잖아요.

연습

1. 주어진 말을 이용하여 대화를 완성하세요.

1) 댄스 스포츠를 배우다

가: 운동은 하고 싶는데 혼자서 하는 것은 좀 지루해요.

나: 댄스 스포츠를 배우지 그래요? 사람들하고 함께 하니까 지루하지 않을 거예요.

2) 음악 학원에 가 보다

가: 저도 연주할 수 있는 악기가 있었으면 좋겠어요.

나: _____? 이 앞에 새로 문을 열었던데요.

3) 산책 좀 하고 오다

가: 아, 문제가 너무 안 풀리네요. 머리가 뒤죽박죽이에요.

나: _____? 머리도 좀 쉬어야지요.

4) 교수님과 상담을 해 보다

가: 요즘 진로 문제 때문에 걱정이 많아요.

나: _____? 도움 되는 말씀을 많이 해 주실 거예요.

2. 친구의 요즘 생활은 어때요? 친구의 생활에 대해 듣고 친구에게 맞는 취미를 추천해 보세요.



요즘 너무 바쁘고 스트레스도 많이 받아요.

그럼 낚시를 좀 해 보지 그래요?
공기 좋은 곳에서 이런 생각,
저런 생각 하면서 쉬면 마음이
편해질 거예요.



대화 2

Track 2

리포터 자, 오늘은 수상 스키 강사 박철민 씨와 함께 이야기를 나눠 보겠습니다. 박철민 씨, 수상 스키에 대해 소개 좀 부탁드립니다.

박철민 수상 스키는 말 그대로 물 위에서 타는 스키입니다. 눈이 아니라 물에서 스키를 타는 거죠. 가끔 우리는 물 위를 걷고 싶다는 생각을 많이 하지 않습니까? 수상 스키를 타면 바로 그 생각을 이룰 수 있습니다. 수상 스키는 특히 일상에서 벗어나고 싶어 하는 직장인들에게 추천해 주고 싶은데요. 바람을 가르면서 물 위를 미끄러지다 보면 스트레스가 확 날아가고 기분이 상쾌해지는 걸 느낄 수 있을 것입니다.

어휘와 표현 취미 생활의 좋은 점

- 알고 있는 표현에 ✓표를 하고 취미 생활을 통해 다음과 같은 것을 느껴 본 적이 있는지 말해 보세요.

- | | |
|--|-------------------------------------|
| <input checked="" type="checkbox"/> 즐거움을 느끼다 | <input type="checkbox"/> 생활에 활력이 되다 |
| <input type="checkbox"/> 스트레스가 확 날아가다 | <input type="checkbox"/> 기분이 상쾌해지다 |
| <input type="checkbox"/> 머리가 맑아지다 | <input type="checkbox"/> 일상에서 벗어나다 |
| <input type="checkbox"/> 성취감을 느끼다 | <input type="checkbox"/> 뿌듯함을 느끼다 |
| <input type="checkbox"/> 다양한 사람들을 사귀다 | |

문 법 -다 보면

‘-다 보면’은 동사 뒤에 붙어서 어떤 행동을 하는 과정 중에 새로운 것을 깨닫거나 새로운 상태가 됨을 나타낸다.

- 1) 가: 그렇게 멀리까지 자전거를 타고 갔다 오면 힘들지 않아요?
나: 몸은 좀 힘들어도 자전거로 달리다 보면 기분이 상쾌해지니까 힘들다는 생각은 별로 안 들어요.
- 2) 이쪽으로 쪽 가다 보면 지하철역이 있어요. 그 앞에 공원이 있어요.
- 3) 지금은 어렵지만 열심히 연습하다 보면 잘하게 될 거예요.

1. 다음 대화를 완성하세요.

1) 가: 요즘 요리 학원에 다니다면서요?

나: 네. 이런저런 음식을 만들다 보면 뭔가 성취감도 느껴지고 그래서 좋아요.

2) 가: 미라 씨는 주말에 주로 뭐 해요?

나: 저는 주말에 등산을 자주 가요. 힘은 들지만 _____ 기분이 상쾌해지거든요.

3) 가: 새로운 회사 동료들과는 어때요?

나: 아직은 조금 서먹해요. 그렇지만 같이 _____ 곧 정이 들겠지요.

4) 가: 저는 아직 청국장은 못 먹겠어요.

나: 지금은 그렇지만 _____ 그 맛을 알게 될 거예요.

2. 여러분은 취미가 있어요? 그 취미를 하면 무엇이 좋은지 이야기해 보세요.



제 취미는 음악 감상이에요.
음악을 듣다 보면 스트레스도
풀리고 기분도 좋아져요.



제 취미는 등산이에요.
등산을 하다 보면 운동도
되고 성취감도 느껴져서
좋아요.

듣고 말하기



1. 여자가 투이에게 추천한 것은 뭐예요? 잘 듣고 맞는 것을 고르세요.



- 1 그릇을 모으는 것
- 2 그릇을 직접 만드는 것
- 3 그릇을 자주 사용하는 것



2. 남자가 이야기하는 동호회 활동의 장점이 아닌 것은 뭐예요? 잘 듣고 맞는 것을 모두 고르세요.



- 1 사진을 잘 찍는 방법에 대해 배울 수 있다.
- 2 유명한 사진 촬영 장소를 쉽게 갈 수 있다.
- 3 다양한 사람들과 함께 취미 활동을 할 수 있다.



3. 취미 생활에 대한 방송입니다. 잘 듣고 질문에 답하세요.



1) 이 상황을 잘 표현한 그림은 뭐예요?

1



2



3



2) 여자는 자신의 취미 활동이 가진 좋은 점이 무엇이라고 하고 있어요?

**4. 여러분의 취미에 대해서 친구와 이야기해 보세요.**

- 취미가 뭐예요?
- 어떻게 하는 거예요?
- 그 취미를 하면 좋은 점이 뭐예요?
- 그 취미는 어떤 사람에게 좋아요?

**5. 여러분의 취미를 친구들에게 소개해 보세요.**

- 1) 여러분의 취미는 무엇이고, 그 취미 활동의 좋은 점은 무엇인지 생각해 보세요.
- 2) 다른 친구들이 관심을 가질 수 있게 여러분의 취미를 소개해 보세요.
- 3) 친구의 취미 소개를 듣고 여러분도 해 보고 싶은 취미가 있는지 이야기해 보세요.

방음

ㄱ 종성 뒤의 ㄱ 소리

악기 [악끼], [아끼]

악기 연주를 해요.

먹고 싶은 거 있어요?

한국말은 음악 같아요.

읽고 쓰기

1. 다음은 인터넷의 카페 소개란입니다. 다음을 읽고 질문에 답하세요.

인기 카페 100	추천 카페	가입 카페 소식
<ul style="list-style-type: none"> ☐ 취미 게임 영화 음악 ▶ 재학·수집 ☐ 방송·연예 ☐ 여행 	<p>가족과 더불어 사는 세상 (가족 공예 커뮤니티) 가족 공예 정보 공유, 공예 용품 공동 구매, 가족 공예 친목 커뮤니티입니다. 주인장: 베네딕 since 2012.04.21 회원 수: 7,101</p>	<p>꽃사랑나무사랑 (중고식품 판매, 구매) 카우던 식물, 수제 화분, 증고 화분, 식물들을 팔고 사는 친목 카페입니다. 주인장: 칼리 since 2012.08.18. 회원 수: 2,045</p>
	<p>실과 바늘 재봉틀로 옷 만들기, 홈패션, 아이 옷 만들기, 어른 옷 만들기, 재봉, 바느질, 펠트 주인장: 민공 since 2005.12.11. 회원 수: 164,024</p>	

1) 다음은 어떤 사람들이 모이는 동호회입니까?

가족과 더불어 사는 세상	
꽃사랑나무사랑	
실과 바늘	

2) 회원 수가 가장 많은 카페는 무엇입니까?

2. 다음은 잡지의 인터뷰 기사입니다. 잘 읽고 물음에 답하세요.

수제 기타 제작자 정진원(53) 씨. 그는 중학교 때부터 기타 연주자가 되는 것이 꿈이었지만, 집안 형편으로 그 꿈을 이루지 못했다. 대신 그는 직장 생활을 하면서도 틈틈이 직장인 밴드로 활동하며 실력을 갈고 닦았다.

정진원 씨의 연주 실력은 전문 연주자 못지않은 최고 수준이었지만 그는 거기에 만족하지 않고 새로운 꿈을 향해 도전했다. 그 꿈은 바로 최고의 소리를 내는 기타를 만들겠다는 것. 그 후 그는 기타 공장에 찾아가 직접 기타 제작 방법을 배우기도 하고, 최고의 재료를 얻기 위해 여기저기를 돌아다니기도 했다. 결국 갖은 노력 끝에 최고 기타를 만드는 데 성공해, 지금은 많은 기타 연주자들이 그의 기타 제작실을 찾아오고 있다.




“기타를 만들다 보면 말로 표현할 수 없는 뿌듯함을 느낍니다. 게다가 좋아하는 일을 할 수 있으니까 저는 어느 때보다 행복합니다.”

㉠ 머리가 좋은 사람은 노력하는 사람을 이기지 못하고, 노력하는 사람은 즐기는 사람을 이기지 못한다는 말이 있다. 자신의 일을 누구보다 좋아하고 즐기는 사람이야말로 최고의 장인이 아닌가 한다.

1) 읽은 내용과 같으면 ○, 다르면 X에 표시하세요.

- ① 정진원 씨는 전문 기타 연주자였다. ○ X
- ② 정진원 씨는 기타 회사에서 일했다. ○ X
- ③ 정진원 씨가 만든 기타는 인기가 많다. ○ X

2) ㉠의 뜻이 무엇인지 이야기해 보세요.

 3. 친구의 취미 활동에 대해 인터뷰한 후 인터뷰 기사를 써 보세요.

1) 다음의 질문을 이용해 친구를 인터뷰해 보세요.

- 친구의 취미는 무엇입니까?
- 취미 활동을 시작한 계기는 무엇입니까?
- 그 취미를 시작하려는 사람들에게 하고 싶은 말은 무엇입니까?

2) 인터뷰한 내용을 바탕으로 인터뷰 기사를 써 보세요.

3) 친구들이 쓴 인터뷰 기사를 읽어 보세요. 새롭게 해 보고 싶은 취미가 있어요?

새 어휘와 표현

도자기	손재주	실증이 나다	수상 스키	사진 촬영	암벽 등반
인공적	짜릿하다	가입	가족 공예	공동 구매	공유
구매	더불어	바느질	수제	실력을 갈고 닦다	연주자
재료	재봉	재봉틀	제작실	집안 형편	친목
틈틈이	판매	장인			

자기 평가 잘 읽고 ○ 또는 △, X에 표시하십시오.

1. 취미 활동을 설명하고 취미 활동의 좋은 점에 대해 이야기하는 표현을 사용할 수 있습니까?	○	△	X
2. ‘-지 그래’와 ‘-다 보면’을 사용할 수 있습니까?	○	△	X
3. 취미 활동의 좋은 점을 이야기하고 추천할 수 있습니까?	○	△	X

02

증상과 치료

학습 목표 증상 설명하기
치료 방법 이야기하기

- **문법**: -다가, -는/(으)ㄴ 데에
- **어휘와 표현**: 구급 용품과 상비약, 외상, 몸의 이상 증상
- **발음**: -(으)르께요 [(으)르께요]



- 1 여러분도 위 사진과 같이 다치거나 몸에 이상이 생긴 적이 있어요?
- 2 여러분은 몸에 이상이 있거나 다쳤을 때 어떻게 해요?

어휘 늘리기

1. 그림에 알맞은 이름을 찾아 써 보세요. 그리고 여러분 집에 어떤 구급 용품과 상비약이 있는지 이야기해 보세요.

연고	밴드	소독약	해열제	소화제
진통제	파스	붕대	안약	주사



() () ()



() () () ()



() () ()

2. 구급 용품과 상비약을 어떻게 사용할까요? 알맞은 동사를 연결해 보세요.

- | | |
|------------|--------|
| 연고를 ● | ● 하다 |
| 밴드를 ● | ● 바르다 |
| 붕대를 ● | ● 붙이다 |
| 해열제를 ● | ● 뿌리다 |
| 주사를 ● | ● 맞다 |
| 스프레이 파스를 ● | ● 복용하다 |
| 안약을 ● | ● 넣다 |

대화 1

Track 6

- 마크 수진 씨, 혹시 밴드 좀 있어요?
수진 밴드요? 네, 있어요. 왜요? 어디 다쳤어요?
마크 네. 손가락을 좀 베었어요.
수진 어디 좀 봐 봐요. 어머, 피가 많이 나네요. 우선 이 휴지로 꼭 누르세요.
마크 네, 고마워요.
수진 그런데 어찌다가 그랬어요?
마크 포장을 뜯다가 칼에 베었어요.
수진 저런. 잠깐만 기다려 보세요. 상처에 바르는 연고랑 밴드 좀 가지고 올게요.

어휘와 표현 외상

■ 알고 있는 표현에 표를 하고 그 뜻을 말해 보세요.

- | | | | |
|---|--------------------------------|-------------------------------|------------------------------|
| <input checked="" type="checkbox"/> 베이다 | <input type="checkbox"/> 데이다 | <input type="checkbox"/> 찢리다 | <input type="checkbox"/> 물리다 |
| <input type="checkbox"/> 피가나다 | <input type="checkbox"/> 상처가나다 | <input type="checkbox"/> 멍이들다 | |
| <input type="checkbox"/> 붓다 | <input type="checkbox"/> 빠다 | <input type="checkbox"/> 부러지다 | |

문법 -다가

‘-다가’는 동사 뒤에 붙어서 어떤 일을 하던 중에 다른 일이 생겼음을 나타낼 때 쓰인다.

- 1) 가: 어머! 무릎에 멍이 들었네요.
나: 네. 오늘 아침에 계단을 내려오다가 넘어졌어요.
- 2) 길을 가다가 우연히 영민 씨를 만났어요.
- 3) 서랍을 정리하다가 이 사진을 찾았어요.

연 습

1. 보기와 같이 관계있는 것끼리 연결하고 대화하세요.

보기

가: 어떻게 하다가 데였어요?

나: 요리를 하다가 끓는 물에 데였어요.

- | | | |
|-------------|---|-----------|
| 1) 요리를 하다 | • | 바늘에 찔리다 |
| 2) 바느질을 하다 | • | 종이에 베이다 |
| 3) 서류를 정리하다 | • | 끓는 물에 데이다 |
| 4) 배드민턴을 치다 | • | 발목을 빠다 |

2. 다음의 상황에서 할 수 있는 말을 이야기해 보세요.



저는 어렸을 때 자전거를 타다가 넘어졌어요. 그래서 무릎에 상처가 있어요.



저는 불장난을 하다가 손목을 데였어요. 그래서 여기에 상처가 있어요.

대화 2

Track 7

- 미라 투이 씨, 왜 그래요? 얼굴이 안 좋아요.
투이 잘 모르겠어요. 지금 속이 좀 안 좋아요.
미라 아이고, 저런. 체한 거 아니에요?
투이 네. 아무래도 그런 것 같아요. 오후에 해야 할 일이 많아서 점심을 급하게 먹었거든요. 급하게 먹다가 체한 것 같아요.
미라 기다려 봐요. 제가 나가서 소화제 사 올게요.
투이 아니에요. 괜찮아요. 우선 참아 볼게요.
미라 그럼 손 좀 쥐 보세요. 이렇게 손가락 사이를 눌러 주면 체한 데에 효과가 있을 거예요.
투이 그래요? 제가 잘 체하는 편인데 기억해 뒀어요. 아! 그런데 좀 아프네요.

어휘와 표현 몸의 이상 증상

■ 알고 있는 표현에 표를 하고 그 뜻을 말해 보세요.

- | | | | |
|---|-----------------------------------|----------------------------------|-----------------------------------|
| <input checked="" type="checkbox"/> 체하다 | <input type="checkbox"/> 소화가 안 되다 | <input type="checkbox"/> 속이 쓰리다 | <input type="checkbox"/> 어지럽다 |
| <input type="checkbox"/> 딸꾹질을 하다 | <input type="checkbox"/> 기침을 하다 | <input type="checkbox"/> 재채기를 하다 | <input type="checkbox"/> 두드러기가 나다 |
| <input type="checkbox"/> 가렵다 | <input type="checkbox"/> 따갑다 | <input type="checkbox"/> 저리다 | |

문 법 -는/(으)ㄴ 데에

'-는/(으)ㄴ 데에'는 동사 뒤에 붙어서 '어떤 일을 하는 경우에'라는 의미를 나타낸다. 주로 '좋다', '효과가 있다', '필요하다', '(시간이) 걸리다', '(비용이) 들다'와 함께 쓰인다.

- 가: 콜록콜록, 콜록콜록. 미안해요. 자꾸 기침이 나네요.
나: 별 말씀요. 이 차 좀 드세요. 기침 멈추는 데에 좋아요.
- 이 보고서를 쓰는 데에 일주일이 넘게 걸렸어요.
- 부산까지 가는 데에 교통비가 얼마나 들어요?

연 습

1. 다음 대화를 완성하세요.

1) 가: 혹시 연고 좀 있어요? 무릎에 상처가 나서요.

나: 그래요? 여기 있어요. 상처 난 데에 바르는 연고예요.

2) 가: 팔꿈질이 멈추지 않네요. 너무 괴로워요.

나: 앉아서 허리를 굽히고 물을 한 잔 마셔 봐요. _____
효과가 있어요.

3) 가: 컴퓨터 고쳤어요?

나: 아니요. _____ 돈이 너무 많이 들어서 그냥 새로 사려고요.

4) 가: 여기서 한국까지 _____ 얼마나 걸려요?

나: 비행기로 한 8시간 정도 걸릴 거예요.

2. 건강에 이상이 있을 때 어떻게 하는 것이 효과가 있어요? 여러분이 알고 있는 방법을 친구와 이야기해 보세요.



체했을 때에는 어떻게 하면 좋아요?



체한 데에는 매실즙을 마시는 게 좋아요.

읽고 듣기

1. 다음 약은 언제 쓰는 것입니까? 다음 상황에 맞는 약을 고르세요.



- 1) 감기에 걸렸습니다. _____
 2) 넘어져서 다쳤습니다. _____

2. 다음은 약품 사용 설명서입니다. 잘 읽고 질문에 답하세요.

<p>[사용 범위]</p> <ul style="list-style-type: none"> ▶ 근육통, 타박상 ▶ 뻐뻐, 멍든 데 <p>[용법 및 용량]</p> <ul style="list-style-type: none"> ▶ 만 6세 이상 소아 및 성인 ▶ 1일 수회 적당량을 통증이 있는 곳에 뿌릴 것 	<p>[사용상의 주의 사항]</p> <ol style="list-style-type: none"> 1. 이 약을 사용한 후 가렵거나 두드러기가 나면 사용을 중단하십시오. 2. 상처 난 데에 뿌리지 마십시오. 3. 다음 사람은 사용 전 의사, 약사와 상의할 것. <ul style="list-style-type: none"> - 임신부 및 피부 질환이 있는 사람 <p>[보관 방법]</p> <ul style="list-style-type: none"> ▶ 실온(1~30℃) 보관 ▶ 어린이의 손이 닿지 않는 곳에 보관하십시오.
---	--

- 1) 이 약의 종류는 무엇입니까?
 ① 연고 ② 파스 ③ 소독약 ④ 진통제
- 2) 읽은 내용과 같으면 ○, 다르면 X에 표시하세요.
- ① 6세 아동은 사용량을 줄여야 한다. ○ X
 ② 임신부는 이 약을 사용할 수 없다. ○ X
 ③ 이 약은 냉장고 등 시원한 곳에 보관해야 한다. ○ X



3. 남자의 증상은 어때요? 잘 듣고 맞는 것을 모두 고르세요.



- ① 가렵다 ② 배가 아프다 ③ 딸꾹질을 한다 ④ 두드러기가 났다



4. 다음을 잘 듣고 들은 내용과 같으면 O, 다르면 X에 표시하세요.



- ① 여자는 손을 찬물에 담갔다. O X
 ② 여자는 손과 다리를 데었다. O X
 ③ 남자는 여자에게 연고를 발라 줬다. O X



5. 다음을 잘 듣고 질문에 답하세요.



- 1) 딸꾹질을 멈추는 데에 가장 좋은 방법은 무엇입니까?
 2) 들은 내용과 같으면 O, 다르면 X에 표시하세요.
 ① 음식을 빨리 먹으면 딸꾹질이 생길 수 있다. O X
 ② 갑자기 놀라면 딸꾹질을 멈출 수 있다. O X
 ③ 딸꾹질을 자주 하면 심장에 좋지 않다. O X

방음
 -(으)르게요 [(으)르께요]

약 사 올게요.
 우선 참아 볼게요.
 약을 꼭 먹을게요.

말하고 쓰기



1. 여러분은 다치거나 몸에 이상을 느낀 적이 있어요? 어떻게 치료했어요? 친구와 함께 이야기해 보세요.

- 증상이 어땠어요?
- 어떻게 하다가 다쳤어요? 이상이 생긴 원인이 뭐예요?
- 어떻게 치료했어요?



2. 건강에 이상이 있을 때 자주 사용하는 치료 방법을 친구들에게 소개해 보세요.

1) 다음과 같이 건강에 이상이 있을 때 자주 사용하는 치료 방법이 있는지 친구와 함께 이야기해 보세요.

- 감기에 걸렸을 때
- 소화가 잘 안될 때
- 팔꿈질이 날 때
- _____

2) 친구와 이야기한 내용을 정리해서 발표해 보세요.


3) 누가 발표한 내용이 가장 좋은 방법이라고 생각하는지 이야기해 보세요.

 3. 여러분 나라의 민간요법을 소개하는 글을 써 보세요.

- 1) 소개하고 싶은 민간요법에 대해 생각해 보세요.
 - 언제 그 민간요법을 사용합니까?
 - 어떻게 합니까?
 - 어떤 효과가 있습니까?
 - 부작용이 있습니까? 무엇입니까?
- 2) 위의 내용을 바탕으로 여러분 나라의 민간요법을 소개하는 글을 써 보세요.
- 3) 친구들이 쓴 글을 읽어 보세요. 친구가 소개한 민간요법이 정말 효과가 있다고 생각하는지 친구들과 이야기해 보세요.

새 어휘와 표현

꼭	포장을 뜯다	근육통	보관 방법	사용 범위	상의하다
소아	수회	실은	약품 사용 설명서	용량	용법
임산부	적당량	중단하다	타박상	통증이 있다	피부 질환
담그다	생활 의학 상식	숨을 멈추다	심장 마비	엎지르다	예방하다
유통 기한	자극적이다				

 **자기 평가** 잘 읽고 ○ 또는 △, ×에 표시하십시오.

1. 외상이나 몸의 이상 증상을 나타내는 표현을 사용할 수 있습니까?	○	△	×
2. ‘-다가’와 ‘-는/(으)ㄴ 데에’를 사용할 수 있습니까?	○	△	×
3. 다치거나 몸에 이상을 느낀 상황을 설명하고 치료 방법을 이야기할 수 있습니까?	○	△	×

03

인터넷과 컴퓨터

학습 목표 인터넷에 대해 이야기하기
컴퓨터 사용법 설명하기

- **문법:** -던데, -는/(으)ㄴ 대로
- **어휘와 표현:** 컴퓨터로 하는 일, 인터넷 검색, 컴퓨터 이용
- **발음:** 외래어 초성 ㅅ



- 1 여러분은 인터넷을 자주 해요? 인터넷으로 주로 무엇을 해요?
- 2 여러분은 컴퓨터로 주로 무엇을 해요? 컴퓨터 사용 방법을 설명할 수 있어요?

어휘 늘리기

1. 여러분은 컴퓨터로 주로 무엇을 합니까? 다음 중 자주 하는 것을 표시해 보세요.

- | | |
|-------------------------------------|---|
| <input type="checkbox"/> 문서를 작성하다 | <input type="checkbox"/> 메일을 보내다 |
| <input type="checkbox"/> 메일을 보다 | <input type="checkbox"/> 정보를 검색하다 |
| <input type="checkbox"/> 동영상을 보다 | <input type="checkbox"/> 영화를/음악을 내려받다 |
| <input type="checkbox"/> 온라인 쇼핑을 하다 | <input type="checkbox"/> 인터넷 강의를 듣다 |
| <input type="checkbox"/> 화상 통화를 하다 | <input type="checkbox"/> 커뮤니티/카페 활동을 하다 |
| <input type="checkbox"/> 댓글을 달다 | <input type="checkbox"/> 블로그를 운영하다 |
| <input type="checkbox"/> 자료를 올리다 | <input type="checkbox"/> 자료를 저장하다 |

2. 여러분이 오늘 컴퓨터를 이용해서 한 일은 무엇인지 이야기해 보세요.

3. 위에서 제시된 것 외에 여러분이 컴퓨터를 이용해서 자주 하는 일이 있는지 이야기해 보세요.

03

인터넷과 컴퓨터

대화 1

Track 11

- 미라 타완 씨, 뭘 그렇게 찾고 있어요?
- 타완 한국 여행 정보를 검색해 보고 있어요. 이번 휴가 때 한국에 여행 가려고요.
- 미라 한국 여행을 또 가요? 지난번에도 갔다 왔잖아요.
- 타완 네. 그런데 이번에는 자유 여행을 좀 가 보려고요. 인터넷에 좋은 정보가 많이 있을 것 같아서 찾고 있는 거예요.
- 미라 지난번에 보니까 한국 여행 정보가 많이 담긴 블로그가 있더라고요. 블로그 이름이 '유미의 여행기' 같은데……. 한번 검색창에 쳐 보세요.
- 타완 '유미의 여행기'……. 아, 이 블로그요?
- 미라 네, 그거예요. 그 블로그 참 잘돼 있어요. 한번 읽어 보세요.
- 타완 고마워요. 이거 보고 갈 만한 곳을 정해야겠네요.

어휘와 표현 인터넷 검색

■ 알고 있는 표현에 표를 하고 그 뜻을 말해 보세요.

- | | | |
|---|--|-------------------------------|
| <input checked="" type="checkbox"/> 사이트 | <input type="checkbox"/> 누리집/홈페이지 | <input type="checkbox"/> 들어가다 |
| <input type="checkbox"/> 검색창 | <input type="checkbox"/> 검색어를 치다/입력하다 | <input type="checkbox"/> 로그인 |
| <input type="checkbox"/> 아이디 | <input type="checkbox"/> 비밀번호 | <input type="checkbox"/> 로그아웃 |
| <input type="checkbox"/> 회원 가입 | <input type="checkbox"/> 마우스를 누르다/클릭하다 | |

문 법 -던데

'-던데'는 동사나 형용사 뒤에 붙어서 과거에 봤거나 경험한 일을 회상하며 이야기할 때 쓰인다.

- 1) 가: 이 식당 음식 정말 맛있네요. 어떻게 이렇게 맛있는 식당을 알았어요?
나: 인터넷에서 맛집을 검색하니까 나오던데요.
- 2) 민수 씨 찾아요? 아까 휴게실에 있던데요. 휴게실로 한번 가 보세요.
- 3) 어, 민수도 정장을 입었네. 로라도 정장 입었던데. 오늘 무슨 날이야?

연습

1. 주어진 말을 이용하여 다음 대화를 완성하세요.

1) 홈페이지가 있다

가: 요리 방법에 대한 정보를 어디에서 얻을 수 있어요?

나: 다양한 요리 방법이 있는 홈페이지가 있거든요. 한번 이용해 보세요.

2) 회원 가입을 해야 하다

가: 이 홈페이지에서 자료를 볼 수 있지요?

나: 네. 그런데 자료를 보려면 _____, 회원 가입부터 해 보세요.

3) 인터넷으로 화상 통화를 하다

가: 수진 씨, 사람들이 _____, 어떻게 하는 거예요?

나: 화상 통화를 하는 홈페이지에 들어가서 프로그램을 내려받으면 돼요.
제가 도와 드릴게요.

4) 커피숍이 하나 있다

가: 어디 가서 이야기할까요?

나: 저쪽에 _____, 거기로 갈까요?

2. 친구와 인터넷 사용에 대해 다음과 같이 이야기해 보세요.

친구들이 인터넷으로 한국어 강의를 듣던데요, 어디에 가면 들을 수 있어요?



세종학당 홈페이지에 들어가 보세요.

대화 2

Track 12

- 수진 네, 이수진입니다.
- 마크 수진 씨, 저 마크예요. 휴, 다행이다. 수진 씨가 있어서.
- 수진 근데 무슨 일이에요? 지금 출장 중 아니에요?
- 마크 네. 그런데 제가 중요한 파일을 유에스비에 저장을 안 해 왔어요. 회사 컴퓨터에 있는데 파일 좀 저한테 보내 주시겠어요?
- 수진 그럴게요. 어떻게 하면 돼요?
- 마크 일단 제 컴퓨터를 켜고 제가 말씀드리는 대로 해 주세요.
- 수진 네. 됐어요.
- 마크 그러면 바탕 화면에 '출장'이라는 폴더가 있지요?
- 수진 네. '출장', 있어요.
- 마크 그 폴더를 열어 보면 안에 '제안서'라는 파일이 있어요. 그걸 좀 이메일로 보내 주세요.

어휘와 표현 컴퓨터 이용

■ 알고 있는 표현에 표를 하고 그 뜻을 말해 보세요.

- | | | |
|--|---------------------------------|------------------------------------|
| <input checked="" type="checkbox"/> 파일 | <input type="checkbox"/> 폴더 | <input type="checkbox"/> 바탕 화면 |
| <input type="checkbox"/> 파일을 열다 | <input type="checkbox"/> 파일을 닫다 | <input type="checkbox"/> 인쇄하다/출력하다 |
| <input type="checkbox"/> 저장하다 | <input type="checkbox"/> 덮어쓰다 | <input type="checkbox"/> 지우다/삭제하다 |
| <input type="checkbox"/> 자르다 | <input type="checkbox"/> 붙여 넣다 | <input type="checkbox"/> 복사하다 |

문 법 -는/(으)ㄴ 대로

'-는/(으)ㄴ 대로'는 동사 뒤에 붙어서 그 행동이나 지시와 동일하게 함을 나타낸다.

- 1) 가: 인쇄기를 컴퓨터에 연결해야 하는데 어떻게 하는지 알아요?
나: 설명서를 좀 찾아볼게요. 쓰여 있는 대로 하면 될 거예요.
- 2) 제가 하는 대로 따라서 만들어 보세요. 우선 이렇게 여기를 접어요.
- 3) 여러분이 생각하는 대로 이루어질 것입니다. 믿으세요. 포기하지 말고 꿈을 향해 나아가세요.

연습

1. 보기에서 알맞은 말을 골라 대화를 완성하세요.

보기

안내하다 시키다 부르다 보이다

- 1) 가: 이 프로그램을 설치하려면 여기 있는 '설치'를 클릭하면 되죠?
나: 네. 그리고 화면에서 안내하는 대로 하면 될 거예요.
- 2) 가: 화면에 제가 _____ 입력해 보세요.
나: 네. 뭐라고 입력할까요? 불러 주세요.
- 3) 가: 왜 이렇게 말을 안 들어? 엄마 말 좀 들어.
나: 저는 엄마가 _____ 하는 로봇이 아니잖아요. 저도 이제 열다섯 살이에요.
- 4) 가: 타완 씨, 거의 다 온 것 같기는 한데 못 찾겠어요. 여기에서 어떻게 가야 하죠?
나: 음, 거기가 어딘지 알아야 하니까 _____ 얘기해 주세요.
주변에 뭐가 있어요?

2. 컴퓨터 이용에 관해서 도움을 청하는 친구에게 도움을 주세요.

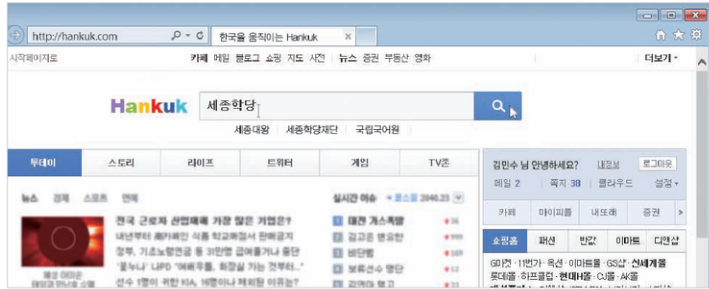
- 한글 입력 프로그램을 설치하고 싶어요.
- 컴퓨터로 한국어 강의를 듣고 싶어요.
- 컴퓨터에 인쇄기를 연결하고 싶어요.
- _____

예 가: 제 컴퓨터에 한글 입력 프로그램을 설치하고 싶어요. 어떻게 해야 해요?

나: 인터넷에서 한글 입력 프로그램을 검색하면 나와요. '설치'를 누르고 화면에서 안내하는 대로 하면 돼요.

읽고 말하기

1. 다음은 인터넷 검색 사이트 화면입니다. 잘 읽고 읽은 내용과 같으면 O, 다르면 X에 표시하세요.



- ① 이 사람은 '세종학당'을 검색하고 있다. X
- ② 이 사이트에서는 사전을 볼 수 있다. X
- ③ 김민수 씨에게 메일이 두 개 와 있다. X

2. 다음을 잘 읽고 질문에 답하세요.

한국은 '인터넷 강국'이라고 불릴 만큼 인터넷을 이용하는 사람의 비율이 높다. 한국에서는 3세 이상 국민 중 78% 정도가 인터넷을 사용하며, 이용 시간은 일주일에 평균 14.7시간인 것으로 알려져 있다. 또한 컴퓨터뿐만 아니라 휴대 전화나 무선 단말기를 이용하여 시간이나 장소에 관계없이 인터넷을 이용하는 사람도 많다.

한국 사람들이 인터넷을 이용하는 가장 큰 목적은 자료나 정보를 수집하기 위한 것이다. 즉 인터넷 검색을 통해 알고 싶은 정보나 자료를 얻으려고 하는 사람들이 많은 것이다. 그 다음으로는 여가 활동을 위해서 인터넷을 이용하는 사람이 많은데, 예를 들어 게임이나 영화, 음악 등을 이용하는 것이 여기에 포함된다. 또한 이메일을 주고받는 등 다른 사람들과 의사소통을 하기 위해서 인터넷을 이용하는 사람도 88%나 된다. 그 외에도 인터넷 쇼핑을 하거나, 온라인으로 강의를 듣거나 카페나 블로그 활동을 하기 위해서 인터넷을 이용하는 사람들도 많다.

최근에는 은행이나 공공 기관에 직접 가지 않고도 인터넷으로 세금을 내거나 각종 증명서를 떼고 신청서를 작성하는 등 생활에 편리한 인터넷 서비스들이 점점 더 많아지고 있다. 이러한 편리한 서비스들 때문에 한국 사람들의 인터넷 이용률은 더욱 높아질 것이다.

목적	비율 (%)
자료 및 정보 수집	92%
여가 활동	89%
의사소통	88%
쇼핑	57%
온라인 강의	48%
카페나 블로그 활동	46%

- 1) 이 글의 제목은 무엇일까요?
- 2) 각 문단의 내용을 정리해 보세요.
 - 1문단 :
 - 2문단 :
 - 3문단 :
- 3) 읽은 내용과 같으면 ○, 다르면 ×에 표시하세요.

① 한국 사람 중 20% 이상이 인터넷을 이용하지 않는다.	○ ×
② 정보를 얻기 위해서 인터넷을 하는 사람이 가장 많다.	○ ×
③ 89%가 인터넷으로 게임, 영화나 음악을 이용한다.	○ ×



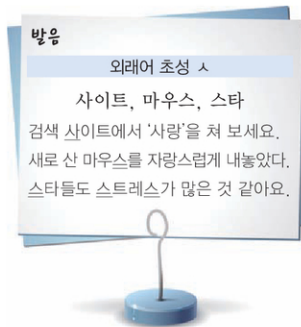
3. 여러분은 컴퓨터나 인터넷으로 주로 무엇을 해요? 친구와 함께 이야기해 보세요.

- 주로 무엇을 해요?
- 그것을 어떻게 해요?
- 친구에게 추천해 줄 만한 것이 있어요?



4. 자주 이용하는 사이트나 프로그램을 친구들에게 소개해 주세요.

- 1) 자주 이용하는 사이트나 프로그램에 대해 어떻게 설명할지 생각해 보세요.
 - 그 사이트나 프로그램이 뭐예요?
 - 그것을 이용해서 무엇을 할 수 있어요?
 - 그것을 어떻게 이용해요?
- 2) 위의 내용을 바탕으로 발표를 해 보세요.



듣고 쓰기



1. 두 사람이 컴퓨터 사용에 대해 이야기하고 있습니다. 잘 듣고 맞는 것을 모두 고르세요.

Track 13

- ① 여자는 인터넷으로 라디오를 듣는다.
- ② 남자는 라디오를 들으면서 한국어를 공부한다.
- ③ 여자는 인터넷으로 주로 쇼핑과 뉴스 검색을 한다.



2. 두 사람의 대화를 잘 듣고 들은 내용과 같으면 O, 다르면 X에 표시하세요.

Track 14


- ① 여자는 동영상으로 한국어 수업을 들으려고 한다. X
- ② 남자는 여자에게 홈페이지를 소개해 주었다. X
- ③ 남자는 여자가 동영상을 볼 수 있게 도와줄 것이다. X



3. 남자가 컴퓨터에 문제가 생겨 여자에게 전화를 했습니다. 대화를 잘 듣고 질문에 답하세요.

Track 15

- 1) 남자에게 무슨 문제가 있었습니까?
- ① 컴퓨터에서 파일이 없어졌다.
 - ② 문서를 쓰는 중에 컴퓨터가 꺼졌다.
 - ③ 컴퓨터가 고장 나서 저장 안된다.
- 2) 남자가 문제를 해결하기 위해서 한 행동의 순서를 매겨 보세요.
- ① 컴퓨터를 켜다. (1)
 - ② 파일을 저장한다. ()
 - ③ '예'를 누른다. ()
 - ④ 파일을 연다. ()

 **4. 여러분은 컴퓨터를 사용하다가 예상하지 못한 문제가 생긴 적이 있어요? 그 문제를 해결하는 방법을 게시판에 질문해 보세요.**

- 1) 3~4명이 함께 무엇을 질문할지 이야기해 보세요.
- 2) 그 질문을 다음의 게시판에 올려 보세요.

답장 삭제

Q 컴퓨터가 너무 느려졌어요. 어떻게 하면 돼요?

L, A 바탕 화면에 있는 파일을 정리해 보세요.

Q 파일을 삭제했는데, 그 파일을 다시 찾고 싶어요. 방법이 있을까요?

L, A 휴지통을 한번 찾아보세요. 거기에 있을 거예요.

Q _____

L, A _____

Q _____

L, A _____

- 3) 친구들이 쓴 질문에 답을 달아 주세요.

새 어휘와 표현

자유 여행	유에스비	제안서	공공 기관	도움말	무선 단말기
비율이 높다	신청서	여가 활동	인터넷 강국	작성하다	증권
증명서를 떼다	포함되다	라디오 방송	방송국	자동	

자기 평가 잘 읽고 ○ 또는 △, ×에 표시하십시오.

1. 인터넷 이용과 컴퓨터 사용에 대한 표현을 사용할 수 있습니까?	<input type="radio"/>	<input type="checkbox"/>	<input type="checkbox"/>
2. ‘-던데’와 ‘-는/(으)ㄴ 대로’를 사용할 수 있습니까?	<input type="radio"/>	<input type="checkbox"/>	<input type="checkbox"/>
3. 인터넷이나 컴퓨터 사용법에 대해 이야기할 수 있습니까?	<input type="radio"/>	<input type="checkbox"/>	<input type="checkbox"/>

한국의 민간요법



한국의 민간요법은 무엇이 있을까요?

민간요법은 오랜 시간 동안 전해져 내려 온 치료 방법이다. 민간요법은 비록 과학적으로 그 효과가 밝혀지지는 않았지만, 몸에 이상이 생기거나 가벼운 병이 났을 때 손쉽게 병을 치료할 수 있어서 생활 속에서 많이 활용된다. 한국 사람들이 자주 활용하는 민간요법은 무엇이 있을까?

체했을 때는 손을 따요

한국 사람들이 자주 활용하는 가장 대표적인 민간요법은 체했을 때 손을 따는 방법이다. 손톱 아랫부분을 바늘과 같이 뾰족한 것으로 찔러 피를 내는 것을 '손을 따다'고 하는데, 많은 사람들이 체했을 때 손을 따는 방법이 매우 효과가 있다고 느끼고 있다. 체했을 때 손을 따면 평소와는 달리 검은색 피가 나오는데, 이렇게 피를 나오게 함으로써 몸의 순환이 이루어지게 한다고 생각한다.

또 체했을 때에는 손을 따는 방법 외에도 매실즙을 마시면 좋다. 매실에는 소화를 도와주는 성분이 있기 때문에 평소 소화가 잘 안되는 사람은 매실즙을 자주 마시면 좋다.



매실차

감기에 걸렸을 때는 생강차 한 잔

감기에 걸렸을 때는 생강차, 대추차, 유자차와 같은 차를 마시는 것이 효과가 있다고 알려져 있다. 생강과 대추는 몸을 따뜻하게 하고 기침을 멈추게 하는 효과가 있으므로 이들을 차로 만들어 마시면 좋다. 유자에는 비타민이 매우 많이 들어 있어서 감기를 치료하는 데에 도움을 준다. 생강차, 대추차, 유자차는 감기에 걸렸을 때뿐만 아니라 평소에도 자주 마시면 감기를 예방하는 데에 도움이 된다.



생강차



대추차



유자차

술을 많이 마신 다음 날은 콩나물국, 북엇국

술을 많이 마신 다음 날에는 콩나물국이나 북엇국이 술을 깨는 데에 도움을 준다. 콩나물에는 아스파라긴산이라는 성분이 있는데 이 성분이 알코올을 분해하는 데에 도움을 준다고 알려져 있다. 북어는 '명태'라는 생선을 말린 것이다. 북어에는 단백질이 많아 알코올을 분해하는 데에 도움을 주며, 아미노산이 풍부하기 때문에 간을 좋게 해 준다. 콩나물과 북어를 함께 끓여 먹으면 더 큰 효과가 있다.



콩나물국



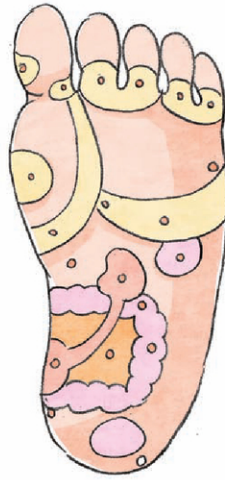
북엇국

몸의 순환을 위해서 손과 발을 꼭~ 꼭~

동양 의학에서는 몸의 모든 부분이 서로 연결되어 있다고 믿는다. 특히 손과 발은 '우리 몸의 축소판'이라고 할 만큼, 우리 몸의 각 기관들과 연결되어 있는 부분이 많이 있다고 알려져 있다. 따라서 두통이 있거나 소화가 안될 때, 변비가 있을 때 손과 발의 특정한 부위를 지압해 주면 증상을 없애는 데에 도움이 된다고 생각한다.



손의 혈자리



발의 혈자리

여러분 나라에서 자주 활용하는 민간요법이 있어요?
그 민간요법이 어떤 효과가 있는지 이야기해 보세요.

04

가족

학습 목표 인물의 성격 묘사하기
가족에 대해서 이야기하기

- **문법** : -든지, -답다
- **어휘와 표현** : 가족·친척, 성격과 특징, 가족 관계
- **발음** : 높은 음으로 시작하는 문장 억양



1 사진 속에는 어떤 가족과 친척들이 있어요? 여러분은 가족이 어떻게 돼요?

2 여러분의 가족 한 사람 한 사람은 어떤 성격과 특징이 있어요?

어휘 늘리기

1. 다음 어휘의 뜻을 **보기**와 같이 이야기해 보세요.


고모	고모부	이모	이모부	삼촌	숙모
외삼촌	외숙모	조카	시아버지	시아머니	
장인	장모	아들	며느리	딸	사위

보기

장인: 아내의 아버지

며느리: 아들의 아내

2. 다음의 가족들은 어떻게 불러요? 여러분들이 '나'가 되어 가족을 소개해 보세요.



3. 여러분에게는 어떤 친척이 있고, 어떤 친척이 없는지 친구와 이야기해 보세요.

대화 1

Track 16

- 서연 수지야, 많이 기다렸지? 늦어서 미안해.
- 수지 기다린 건 괜찮고, 금요일에 민수 씨 집에 인사하러 간 이야기나 해 봐. 시아버지, 시어머니 되실 분들은 어땠어?
- 서연 두 분 다 좋으신 분 같았어. 아버지는 오랫동안 선생님이로 일하셔서 그런지 아주 자상하시고, 어머니도 다정하게 대해 주시던데.
- 수지 잘됐다. 다른 가족들은?
- 서연 동생이 하나 있는데 아직 대학생이야. 아직 어린데 꽤 남자답고 의젓해 보였어.
- 수지 그래? 다행이다. 요즘은 그런 경우는 별로 없겠지만, 시부모님이나 시동생 잘못 만나서 고생하는 일은 없을 것 같아 안심이다.
- 서연 그러니까 네가 꼭 우리 엄마 같네.

어휘와 표현 성격과 특징

■ 알고 있는 표현에 ✓표를 하고 그 뜻을 말해 보세요.

- | | | | |
|--|---------------------------------|--------------------------------|-----------------------------------|
| <input checked="" type="checkbox"/> 자상하다 | <input type="checkbox"/> 다정하다 | <input type="checkbox"/> 엄하다 | <input type="checkbox"/> 잔소리가 심하다 |
| <input type="checkbox"/> 순하다 | <input type="checkbox"/> 싹싹하다 | <input type="checkbox"/> 어른스럽다 | <input type="checkbox"/> 의젓하다 |
| <input type="checkbox"/> 철이 없다 | <input type="checkbox"/> 제멋대로이다 | <input type="checkbox"/> 못 말리다 | |

문 법 -든지

‘-든지’는 누구, 무엇 등의 의문사와 함께 쓰여 어떤 경우라도 상관없이 없음을 나타낸다.

- 가: 너네 집에 갔다 온 애들이 다들 네 동생 칭찬을 그렇게 하던데.
나: 우리 동생이 싹싹해서 누구를 만나든지 다정하게 잘하거든.
- 가: 좀 어려운 부탁이 있는데, 말씀드려도 될지 모르겠어요.
나: 우리 사이에 어때요? 어려워하지 마시고 뭐든지 말씀하세요.

1. 다음 대화를 완성하세요.

1) 가: 사진에서 오른쪽 앞에 계신 분이 서연 씨 아버님이세요? 참 인상이 좋으시네요.

나: 네. 우리 아버지는 워낙 다정하셔서 누구에게든지 잘해 주세요.

2) 가: 엄마 잔소리는 정말 못 말리겠네요. 알겠어요. 다 먹으면 되죠?

나: 그래. 이게 다 널 위해서 하는 말이야. _____ 잘 먹어야
건강해지지.

3) 가: 다음 주에 회사 축구 대회가 있을 거예요. 우리 팀에서 누가 나가면 좋을까요?

나: 민수 씨가 어때요? 민수 씨는 _____ 다 잘해요. 축구, 농구,
탁구, 못하는 게 없어요.

4) 가: 부장님 앞으로 택배가 왔는데 방으로 가져다 드릴게요.언제가 좋으세요?

나: 사무실에 7시까지는 있으니깐 그 전이라면 _____ 와도 돼요.

2. 여러분의 가족은 성격이 어때요? 여러분의 가족을 친구에게 소개해 보세요.



아버지가 엄한 편이세요?

네, 아주 엄하세요. 그래서
아버지 말씀은 무슨 말이든지
항상 따라야 돼요.



대화 2

Track 17

- 리포터 오늘 '스타와의 데이트' 시간에는 인기 드라마 '수선화 가족'의 남주인공 현성 씨를 모셨습니다. 현성 씨, 안녕하세요. 우선 어떤 드라마인지, 어떤 역할을 맡으셨는지 소개 좀 해 주시겠어요?
- 현성 네, 안녕하세요. 우선 '수선화 가족'은 따뜻한 가족애를 그린 드라마입니다. 많은 어려움 때문에 가족이 갈등을 겪기도 하지만 결국 사랑의 힘으로 극복해 나간다는 이야기예요. 또 드라마 속에는 젊은이들의 사랑 이야기도 있습니다. 저는 가정 형편이 어려워진 집안의 장남 역할을 맡았는데, 막내 여동생의 친구와 사랑을 하게 되죠. 그런데 그 친구도 역시 어려움 속에서도 밝게 살아가는 소녀 가장인데요. 힘든 상황 속에서도 아름답게 사랑하는 모습을 연기하게 될 겁니다. 우리 드라마 보시면요, 모두들 가슴이 따뜻해지실 거예요. 우리 드라마 '수선화 가족' 많이 사랑해 주세요.

어휘와 표현 가족 관계

■ 알고 있는 표현에 ✓표를 하고 그 뜻을 말해 보세요.

- | | | | | |
|--|-----------------------------|-----------------------------|------------------------------|-------------------------------|
| <input checked="" type="checkbox"/> 부부 | <input type="checkbox"/> 가정 | <input type="checkbox"/> 남매 | <input type="checkbox"/> 자매 | <input type="checkbox"/> 형제 |
| <input type="checkbox"/> 장남 | <input type="checkbox"/> 장녀 | <input type="checkbox"/> 막내 | <input type="checkbox"/> 외동딸 | <input type="checkbox"/> 외동아들 |

문 법 -답다

‘답다’는 명사 뒤에 붙어서 자신의 본래 특성을 잘 가지고 있음을 나타낸다.

- 1) 가: 부모님들은 보통 장남이나 장녀한테 기대를 많이 하는 것 같아요.
나: 글썄요. 장남이 장남답지 못해서 그런지, 저 같은 경우는 별로 안 그런데요.
- 2) 가: 우리 부서에 새로 온 박진수 씨 말이예요, 너무 조용하지 않아요?
나: 남자답고 좋잖아요. 전 말 많은 사람 별로예요.

1. 다음 대화를 완성하세요

1) 가: 그 집 큰딸은 어때요? 동생들 잘 돌봐 줘요?

나: 네. 우리 딸은 장녀답게 동생들한테도 잘하고, 제 일도 잘 도와줘요.

2) 가: 민수 씨가 아빠가 되고 나서 달라졌어요.

나: 그동안은 _____ 못했지만 이제부터는 아내와 아이를 위해서 열심히 살겠다고 하던데요.

3) 가: 아직 고등학생인데 옷이 너무 화려한 것 아니에요?

나: 그렇죠? 다음부터는 _____ 옷을 입도록 주의시켜야겠어요.

4) 가: 휴대 전화가 고장 나서 고치러 갔는데, 고객 센터 직원들이 아주 친절하던데요.

나: 역시 세계 최고의 _____ 서비스도 최고네요.

2. 우리 반 친구들은 어떤 특징을 가지고 있는지 이야기해 보세요.



듣고 말하기



1. 두 사람이 가족에 대해 대화하고 있습니다. 잘 듣고 맞는 것을 고르세요.

Track 18

- ① 수진은 친구와 함께 살고 있다.
- ② 로안은 아빠를 제일 보고 싶어 한다.
- ③ 수진의 이모는 말씀이 없고 엄하신 편이다.



2. 두 사람이 대화하고 있습니다. 잘 듣고 들은 내용과 같으면 O, 다르면 X에 표시하세요.

Track 19

- ① 로라는 자매 중 큰딸이다. X
- ② 로라는 동생들을 잘 도와준다. X
- ③ 정우는 형제가 없다. X



3. 리포터가 화제의 드라마를 소개하고 있습니다. 잘 듣고 질문에 답하세요.

Track 20

- 1) 드라마에 대한 소개를 듣고 제목 '태양의 여신'이 의미하는 바가 무엇이라고 생각하는지 이야기해 보세요.
- 2) 이 드라마에 대한 설명이 맞으면 O, 틀리면 X에 표시하세요.
- ① 여자 주인공 최혜주에게는 남동생이 있다. X
 - ② 남자 주인공 김주원은 부잣집의 막내아들이다. X
 - ③ 남자 주인공의 아버지는 아버지답지 않게 철이 없다. X



4. 여러분의 가족이나 친척에 대해서 이야기해 보세요.

1) 다음에 대해서 생각해 보세요.

- 여러분은 가족과 친척이 어떻게 돼요?
- 그 사람들은 성격이나 특징이 어때요?
- 그런 성격이나 특징이 여러분에게 영향을 주었어요?

2) 위에서 생각한 내용을 바탕으로 여러분의 가족이나 친척에 대해 이야기해 보세요.

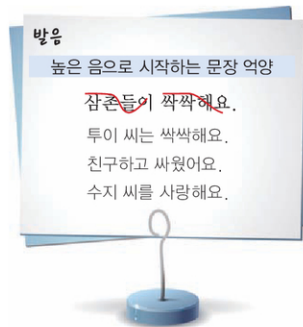


5. 친구들과 나눈 이야기 내용을 정리해서 여러분의 가족이나 친척에 대해 발표를 해 보세요.

1) 다음 내용을 정리해 보세요.

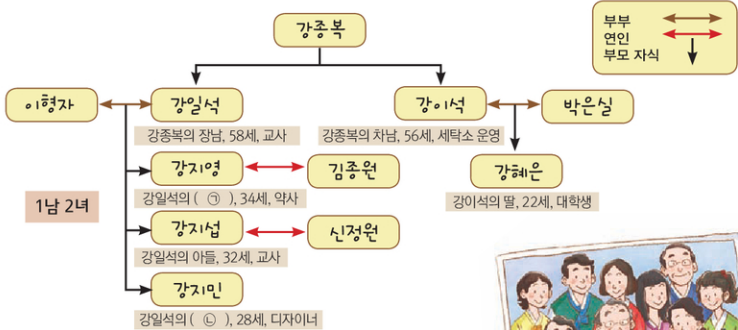
- 여러분의 가족이나 친척 중에서 여러분에게 영향을 준 사람이 있어요?
- 그 사람들의 성격이나 특징은 어때요?
- 여러분은 그 사람에게서 어떤 영향을 받았어요?
- 가족 내에서 여러분의 역할이나 다른 가족들과의 관계는 어때요?

2) 위의 내용을 바탕으로 발표를 해 보세요.



읽고 쓰기

1. 다음은 드라마 '엄마가 화났다'의 인물 관계도입니다. 잘 읽고 질문에 답하세요.



1) ㉠과 ㉡에 알맞은 말을 넣으세요.

2) 다음 중 맞는 것을 고르세요.

- ① 강지영은 한 가정의 가장이다.
- ② 강혜은은 강이석의 외동딸이다.
- ③ 강일석과 이형자는 아들이 셋이다.


2. 다음은 어느 잡지의 인터뷰 기사입니다. 잘 읽고 질문에 답하세요.

예전에는 한국의 대표적인 가족 갈등이라고 하면 누구나가 고부 갈등을 꼽았다. 장남이 부모를 모시고 한 가족을 이루는 대가족 제도에서 시어머니와 며느리가 갈등 없이 사는 경우는 거의 찾아보기 어려웠다. 남성 가정을 중심으로 운영되는 가정에서는 가장이 모든 것을 결정하고, 누구든지 그의 말을 따라야 했다. 그런 상황에서 가정의 어머니인 시어머니는 절대적인 권위를 갖게 되고, 이것이 곧 고부 갈등의 **①불씨**가 되었다.

그러나 최근 도시에 거주하는 젊은 부부의 생활 형태가 바뀌면서 전통적인 고부간 갈등은 점차 줄어들고 장모와 사위 간의 갈등, 즉 장서 갈등이 새로운 가족 문제가 되고 있다. 옛말에 '사위 사람은 장모'라는 말도 있지만, 요즘은 장모와 사위 간의 갈등이 고부 갈등 못지않게 가정의 평화를 위협하고 있다. 맞벌이가 보편화되면서 남성의 가정으로서의 권위는 상대적으로 줄어들었다. 게다가 딸이 직장에 나가는 맞벌이 가정의 경우 손자 손녀를 장모에게 맡기는 경우가 많은데, 이로 인해 가정 내에서 장모의 권위가 높아지면서 갈등이 발생하게 되는 것이다.

이와 같이 전통적인 가부장 제도 하에서는 남편이 가정으로서의 권위를 갖게 되고, 그것이 시어머니의 권위로 이어지면서 고부 갈등이 생겨난 것이라면, 최근 맞벌이 가정의 경우 아내가 가정의 경제권을 갖고 장모가 그 가정에서 큰 역할을 담당하면서 장모의 권위가 높아져 장서 갈등이 생겨난 것이라 할 수 있다.

- 1) 이 글의 제목으로 가장 알맞은 것을 고르세요.
 - ① 요즘은 고부 갈등보다는 장서 갈등
 - ② 고부 갈등 예전보다 더 심해져
 - ③ 고부 갈등 있으면 장서 갈등도 생겨
- 2) ㉠과 같은 의미의 단어를 써 보세요.
- 3) 이 글 뒤에 이어서 제시할 가족 간 갈등 해결 방안으로 가장 알맞은 것을 고르세요.
 - ① 가족들이 좀 더 자주 만나는 것이 좋다.
 - ② 가정 내에서 자신이 맡은 역할을 충실히 해야 한다.
 - ③ 권위를 내세우려고 하지 말고 서로를 존중해야 한다.

 **3. 여러분 나라에서는 가족들 간의 관계가 어떻습니까? 한국과 비슷합니까? 한국 사람에게 여러분 나라의 가족 관계를 설명하는 글을 써 보세요.**

- 1) 여러분 나라의 가족 관계에 대해 친구들과 이야기해 보세요.
 - 여러분 나라의 전통적인 가족 관계는 어땠어요?
 - 전통적인 가족 관계는 지금도 그대로 유지되고 있어요? 아니면 변화하고 있어요?
 - 그런 가족 관계가 만들어진 이유는 무엇일까요?
- 2) 앞에서 이야기한 내용을 바탕으로 여러분 나라의 가족 관계를 한국의 경우와 비교하면서 설명하는 글을 써 보세요.

새 어휘와 표현

안심하다	가족애	갈등을 겪다	소녀 가장	역할을 맡다	기난하다
경쟁하다	내면의 순수함	냉정하다	반면에	사회적 성공	순수하다
인기를 누리다	평범하다	한창	현장	고부 갈등	권위
대가족 제도	맞벌이 가정	보편화되다	볼씨가 되다	운영되다	위협하다
인물 관계도	장서 갈등	절대적	평화		

자기 평가 잘 읽고 ○ 또는 △, ×에 표시하십시오.

1. 가족과 친척, 가족 구성원들의 성격, 가족 관계에 대한 표현을 사용할 수 있습니까?	○	△	×
2. ‘-든지’와 ‘-답다’를 사용할 수 있습니까?	○	△	×
3. 가족의 특징을 소개하고, 가족 관계에 대해서 이야기할 수 있습니까?	○	△	×

05

구인 구직

학습 목표 구인 정보 전달하기
구인 정보 문의하기

- 문 법: -더라고, -나/(으)ㄴ가
- 어휘와 표현: 구인 광고, 구인 구직, 제출 서류
- 발 음: ㅂ 종성 뒤의 ㄷ 소리



- 1 이 사람들은 무슨 이야기를 하고 있을까요? 여러분들은 취업 정보를 어디에서 얻어요?
- 2 여러분은 원하는 회사에 지원하기 위해 어떤 서류를 준비해요?

어휘 늘리기

1. 구인 광고를 보면서 다음 어휘들의 뜻을 이야기해 보세요.

채용	지원 자격	모집 분야	채용 절차	합격자 발표
신입 사원	경력 사원	인턴사원	계약직 사원	
지원서 접수	서류 전형	적성 검사	면접	

채용 공고

지원 자격	대학교 졸업자
지원 기간	2013.11.10. ~ 2013.11.30.
모집 분야	신입 사원 ○○명 경력 사원 ○명 인턴사원 ○○명 계약직 사원 ○명
제출 서류	지원서, 자기 소개서, 졸업 증명서, 경력 증명서
채용 절차	지원서 접수 (온라인 접수) 서류 전형 적성 검사 면접 (전공 및 인성)
합격자 발표	2014.1.10.

문의 02)3230-2401~2405

2. 회사에 지원할 때 꼭 알아야 하는 정보에는 어떤 것들이 있는지 위의 어휘를 이용해서 이야기해 보세요.

대화 1

Track 21

- 수진 여기 보세요. 한국자동차에서 외국인 채용 공고가 났어요.
유키 와, 진짜요? 음, 마케팅 전공한 사람을 뽑네요.
수진 유키 씨, 한번 지원해 보세요. 경영학을 전공했고, 또 자동차 회사에 늘 관심이 있었잖아요.
유키 네. 전공이 맞아서 좋을 것 같아요. 그런데 여기 한국어 시험 성적을 제출하라고 되어 있는데, 제가 아직 한국어 시험을 안 봐서…….
수진 그럼 일단 회사에 문의를 해 보세요, 시험 성적이 꼭 필요한 건지. 유키 씨 한국어 실력이면 충분할 것 같은데요.
유키 그럴까요? 여기 근무 조건에 해외 출장이라고 되어 있는데, 여기에 취직해서 나중에 한국에도 가고 그러면 정말 좋겠어요.
수진 제 생각엔 이 자리는 딱 유키 씨 자리인 것 같아요. 열심히 한번 준비해 봐요.

어휘와 표현 구인 구직

■ 알고 있는 표현에 ✓표를 하고 그 뜻을 말해 보세요.

- | | |
|--|----------------------------------|
| <input checked="" type="checkbox"/> 공고가 나다 | <input type="checkbox"/> 모집하다 |
| <input type="checkbox"/> 지원하다 | <input type="checkbox"/> 선발하다/뽑다 |
| <input type="checkbox"/> 면접을 보다 | <input type="checkbox"/> 채용하다 |
| <input type="checkbox"/> 합격하다 | <input type="checkbox"/> 불합격하다 |

문 법 -더라고

‘-더라고’는 동사나 형용사 뒤에 붙어서 과거에 보거나 경험한 것을 회상하며 강조해 말할 때 쓰인다. 주로 비격식적인 상황에서 사용된다.

- 1) 가: 벌써 지원서 제출할 때가 됐어요?
나: 네. 채용 공고가 작년보다 일찍 났더라고요.
- 2) 가: 옆 건물에 커피숍이 하나 생겼는데, 커피 맛이 아주 좋더라고.
나: 그래? 그럼 이따가 점심 먹고 거기서 커피 한잔 마실까?

1. 다음 대화를 완성하세요.

1) 가: 제일광고는 지원자가 정말 많다고 들어요.

나: 네. 선배들 보니까 합격하는 사람이 거의 없더라고요.

2) 가: 요즘 외국인 사원을 뽑는 한국 기업들이 많아진 것 같아요.

나: 네. 그런데 대부분 중급 이상의 한국어 실력이 _____.

3) 가: 민수 씨가 오늘도 안 왔네요.

나: 네. 실은 민수 씨한테 연락을 못 했어요. 주소록에 민수 씨만
_____.

4) 가: 로라 씨 결혼식 어땠어요? 신랑도 잘생겼죠?

나: 네. 로라 씨도 예쁘고, 신랑도 잘생겼어요. 두 사람을 보고 있으니까
_____. 저도 빨리 결혼하고 싶었어요.

2. 채용 공고를 찾아보고 다음과 같이 중요한 정보를 친구에게 이야기해 주세요.



유키 씨, 한국물산에서 외국인 채용 공고가
났더라고요. 신입 사원과 인턴사원을 뽑는데,
다음 달 31일까지 지원해야 하더라고요.

대화 2

Track 22

- 직원: 대한물산 인사팀입니다.
- 로라: 안녕하세요? 신입 사원 채용 공고를 보고 전화드렸는데요. 제가 이번 학기에 대학을 졸업하는데 졸업 예정자도 지원이 가능한가요?
- 직원: 네, 지원이 가능합니다. 졸업 예정 증명서를 제출하시면 됩니다.
- 로라: 그리고 서류는 원본으로 제출하라고 되어 있는데, 경력 증명서도 원본으로 제출해야 하나요? 외국에서 일한 경험이 있는데, 증명서를 받으려면 시간이 걸릴 것 같아서요.
- 직원: 우선 사본을 제출하시고 2주 내에 원본을 제출하시면 됩니다.
- 로라: 자격증은 사본으로 제출하는 거 맞지요?
- 직원: 네, 맞습니다. 자격증은 사본 제출입니다.
- 로라: 네, 잘 알겠습니다.

어휘와 표현 제출 서류

■ 알고 있는 표현에 ✓표를 하고 그 뜻을 말해 보세요.

- | | | | |
|--|---------------------------------|---------------------------------|------------------------------|
| <input checked="" type="checkbox"/> 입학 지원서 | <input type="checkbox"/> 자기 소개서 | <input type="checkbox"/> 이력서 | <input type="checkbox"/> 추천서 |
| <input type="checkbox"/> 졸업 증명서 | <input type="checkbox"/> 경력 증명서 | <input type="checkbox"/> 성적 증명서 | |
| <input type="checkbox"/> 자격증 | <input type="checkbox"/> 면허증 | <input type="checkbox"/> 원본 | <input type="checkbox"/> 사본 |

문 법 -나/(으)ㄴ가

‘-나/(으)ㄴ가’는 동사나 형용사에 뒤에 붙어서 조심스럽게 질문하는 경우에 쓰인다.

- 1) 가: 안녕하세요? 신학기입니다.
나: 신입 사원 채용 공고를 보고 전화드렸는데요. 혹시 담당자 계신가요?
- 2) 가: 외국어 시험 성적 증명서는 사본으로 제출해도 되나요?
나: 네, 그건 사본으로 제출하셔도 됩니다.

연습

1. 다음 대화를 완성하세요.

- 1) 가: 저는 경영학을 전공했는데 지원 자격이 _____ **되나요** ?
나: 경영학 전공이면 자격이 됩니다.
- 2) 가: 자기 소개서를 쓰는 형식이 _____ ?
나: 아니요. 특별한 형식이 없으니까 자유롭게 작성하시면 됩니다.
- 3) 가: 마크 씨 한국어 실력이 _____ ?
나: 네, 한국어를 꽤 잘하더라고요. 의사소통에는 전혀 문제가 없는 것 같아요.
- 4) 가: 여기서 사무실까지 많이 _____ ?
나: 아니요, 가까워요. 버스를 타면 10분 정도밖에 안 걸려요.

2. 채용 공고를 보고 질문이 생겼습니다. 궁금한 사항을 질문해 보세요.



듣고 말하기



1. 다음은 라디오 구직 방송입니다. 잘 듣고 맞는 것을 모두 고르세요.



- ① 누리텔레콤에서 인턴사원을 뽑는다.
- ② 이 회사에 지원하려면 경영학 전공자가 유리하다.
- ③ 온라인 접수는 회사 홈페이지에서 해야 한다.
- ④ 이 회사에 들어가면 기술 부문에서 일하게 된다.



2. 두 사람이 채용 공고를 보고 대화하고 있습니다. 잘 듣고 들은 내용과 같으면 O, 다르면 X에 표시하세요.



- ① 여자는 광고 회사에 지원하고 싶어 한다. X
- ② 여자와 남자는 서로 알고 있는 정보가 달랐다. X
- ③ 한국기획은 처음으로 외국인 사원을 뽑는다. X



3. 어느 회사의 지원자와 채용 담당자의 대화입니다. 잘 듣고 질문에 답하세요.



- 1) 들은 내용과 같은 것을 고르세요.
- ① 남자는 이 분야의 경력이 있다.
 - ② 근무지는 지원자가 선택할 수 있다.
 - ③ 온라인 접수를 할 때 서류를 제출해야 한다.
- 2) 다음은 제일물산의 사원 공고의 일부입니다. 내용을 채워 보세요.

채용 공고

모집 인원 : ○○명
 지원 자격 : 대학 졸업자 (_____ 우대)
 채용 절차 : 지원서 접수(온라인 접수) → 서류 제출 → 면접
 제출 서류 : 지원서 및 자기 소개서, 경력 증명서, _____, _____
 근무지 : 부산, 인천, 울산



4. 다음 채용 공고를 보고 친구들과 이야기해 봅시다.

**한국물산에서
현지인 직원을 채용합니다!!**

모집 부문 마케팅팀: 경영학 전공자 우대
근무지 서울 근무(1년) 후 현지 근무
전형 절차 온라인 접수-면접
접수 기간 11.20~11.30
자세한 내용은 www.hkinc.co.kr에서 확인 가능

**제일자동차
계약직 사원 모집**

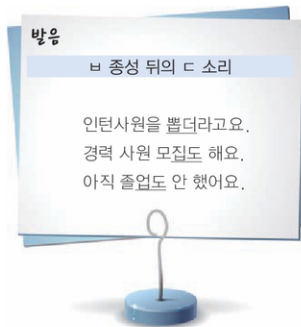

〈해외 영업 부문〉 모집
지원 자격 4년제 대학 졸업자 (전공 제한 없음, 한국어 능통자 우대)
온라인 접수 11.25~12.5
홈페이지 www.jaeilmotor.com

- 1) 두 사람이 한 조가 되어 채용 공고를 하나씩 나누어 읽어 보세요.
- 2) 읽은 공고문에 내용 중에서 중요한 내용을 친구에게 전달해 보세요.



5. 한국인 직원 채용 공고를 본 적이 있습니까? 한국인 친구에게 정보를 알려 주세요.

- 1) 여러분이 본 한국인 채용 공고의 내용을 정리해 보세요. 한국인 채용 공고를 본 적이 없으면 친구들과 같이 채용 공고를 만들어 보세요.



- 2) 정리한 내용을 한국인 친구들에게 알려 주는 발표를 해 보세요.

읽고 쓰기



1. 다음은 무역 회사의 채용 공고입니다. 아래 사람에게 추천하고 싶은 회사를 골라 보세요.

태평양무역

해외 지사 영업팀
해당 분야 2년 이상 경력자 우대
전공 제한 없음.
온라인 접수
www.pacifictr.com
문의: 2740-4500

세계통상

한국어 능통자 우대
컴퓨터 자격증 소지자 우대
근무지 선택 가능
서류 전형, 면접
문의: 570-5011

국제상사

현지 영업팀
경영학 전공자 우대
한국어 능통자 우대
(한국어 시험 성적 증명서 제출요)
온라인 접수: 홈페이지
www.kukje.com

- ① 한국에 있는 대학에서 경영학을 전공했습니다. ()
 ② 한국어 실력은 좋은 편인데 시험을 보지 않았습니다. ()
 ③ 3년 동안 무역 회사에서 인턴으로 일한 경험이 있습니다. ()



2. 다음을 읽고 질문에 답하세요.

미래그룹이 열정적인 세계인을 기다립니다!
 <2014년 해외 인재 채용 공고>


채용 인원	신입 / 경력 외국인 0명 현지 지사 기획팀 업무 담당(경영학 전공자, 한국어 능통자 우대)	
①	지원서, 자기소개서, 졸업 증명서, 성적 증명서, 경력 증명서, 한국어 성적 증명서	
근무지	중국(상해, 동관), 인도(델리)	근무 기간 2년(연장 가능)
지원 방법	온라인 접수 - 서류 제출 - 면접(전공 및 인성)	
기간	2013. 11.10 ~ 2013. 11.25 문의: 인터넷 홈페이지 www.dyinc.co.kr	

1) ①에 들어갈 알맞은 말을 고르세요.

- ① 근무 조건 ② 제출 서류 ③ 전형 방법

2) 읽은 내용과 같은 것을 고르세요.

- ① 한국어 시험 성적이 있어야 한다.
- ② 경력이 없는 사람은 지원할 수 없다.
- ③ 처음 2년 동안에는 한국에서 근무하게 된다.

 3. 다음은 위의 회사 홈페이지에 있는 채용 문의 글입니다. 위의 내용을 참고하여 빈칸에 들어갈 내용을 써 보세요.

답장 삭제

Q 대학교 4학년에 재학 중인데 지원이 가능한가요?

L. A 이번 모집은 내년도 신입 사원 채용이기 때문에 내년 2월 졸업 예정자도 지원이 가능합니다.

Q

L. A 네. 모든 서류는 원본으로 제출하셔야 합니다. 졸업 증명서, 경력 증명서, 성적 증명서는 모두 원본으로 제출하시고, 자격증이나 시험 성적표의 경우에는 해당 기관 홈페이지에서 내려받아 출력해서 제출하시면 됩니다.

Q 제출 서류 중 합격에 가장 큰 영향을 미치는 것은 무엇인가요?

L. A

.....

.....

새 어휘와 표현

경영학	마케팅	해외 출장	인사팀	졸업 예정자	근무지
소지자	우대하다	일반 관리	채용 담당자	기획팀	능통자
열정적이다	출력하다	해당 분야	해외 인재	해외 지사	현지 영업팀

자기 평가 잘 읽고 ○ 또는 △, ×에 표시하십시오.

1. 구인 광고, 구인 구직 정보, 제출 서류에 대한 표현을 말할 수 있습니까?	○	△	×
2. ‘-더라고’와 ‘-나(으)ㄴ’을 사용할 수 있습니까?	○	△	×
3. 채용 정보를 전달하고 구인 정보를 문의할 수 있습니까?	○	△	×

06

소비 습관

학습 목표 소비 습관에 대해 이야기하기
물가에 대해 이야기하기

- 문 법: -아도/어도, -(으)ㄴ 데다가
- 어휘와 표현: 지출 항목, 소비, 물가
- 발 음: 카드 값 [깍]

우유, 식빵, 치즈,
양파, 계란, 당근,
휴지, 비누



- 1 이 사람의 소비 습관은 어떤 것 같아요? 여러분은 계획적으로 소비를 하는 편이에요?
- 2 여러분은 주로 어디에 돈을 써요? 물가가 오르면 소비를 줄이나요?

어휘 늘리기

1. 다음 어휘의 뜻을 이야기해 보세요.

식비	교육비	교통비	통신비	의료비	경조사비
세금	저축/보험료	주거비	문화 생활비	기부금	의류비

2. 아래에서 소비한 내용이 위의 지출 항목 중 어디에 속하는지 써 보세요.

날짜	소비	항목	현금	카드	비고
5. 23.	버스비	교통비	1,250원		
	커피		3,000원		
	축의금		50,000원		로라 씨 결혼
5. 24.	비빔밥			5,000원	
	책			8,000원	한국어 연습 3
5. 25.	관리비		120,000원		
	보험료		70,000원		
5. 26.	옷 수선비		3,500원		회색 치마
	휴대 전화 요금			35,000원	
	친동제(약)		2,000원		

3. 위의 항목 중 여러분이 가장 많이 지출하는 항목과 거의 안 쓰는 항목을 이야기해 보세요.

대화 1

Track 26

- 수진 어떡하지? 나 이번 달에도 적자야.
로라 그래? 뭐 특별히 돈 쓸 일이 있었어?
수진 그제 아니라 지난달에 카드를 좀 많이 썼거든. 그제 이번 달에 나와서 카드값 내고 나니까 돈이 하나도 없네.
로라 너 어떨 때 보면 씬씬이가 너무 큰 것 같더라. 같이 밥 먹으러 가서도 네가 돈 낼 때가 많잖아.
수진 그제 얼마나 된다고?
로라 아니야. 그것도 모이면 꽤 커. 그리고 내가 보면 넌 충동구매를 하는 경향이 있어.
수진 그래. 내가 좀 그런 편이긴 하지.
로라 앞으로는 돈을 어떻게 쓸지 계획을 세워서 소비를 해 봐. 그럼 한결 나아 거야.

어휘와 표현 소비

■ 알고 있는 표현에 표를 하고 그 뜻을 말해 보세요.

- | | | |
|--|-----------------------------------|----------------------------------|
| <input checked="" type="checkbox"/> 아껴 쓰다/절약하다 | <input type="checkbox"/> 알뜰하다 | <input type="checkbox"/> 저축하다 |
| <input type="checkbox"/> 계획 소비를 하다 | <input type="checkbox"/> 지출을 줄이다 | <input type="checkbox"/> 지출이 늘다 |
| <input type="checkbox"/> 낭비하다 | <input type="checkbox"/> 충동구매를 하다 | <input type="checkbox"/> 씬씬이가 크다 |
| <input type="checkbox"/> 돈을 펍펍 쓰다 | | |

문 법 -아도/어도

‘-아도/어도’는 동사나 형용사 뒤에 붙어서 앞의 내용이 뒤의 내용에 영향을 주지 못함을 나타낸다.

- 가: 참 알뜰하시네요.
나: 그런데 아무리 절약해도 돈을 모으기가 쉽지 않네요.
- 아무리 쓸 데가 많아도 저축은 했어야죠.
- 봉사 활동은 힘들어도 보람을 느낄 수 있어서 좋습니다.

연 습

1. 다음 대화를 완성하세요.

1) 가: 아껴 쓴 것 같은데 통신비가 너무 많이 나왔어요.

나: 저도 그래요. 아무리 아껴 써도 항상 많이 나오는 것 같아요.

2) 가: 돈을 절약해야겠다고 하더니 기부금은 제일 많이 냈던데요?

나: _____ 돈을 쓸 때는 써야죠.

3) 가: 늘 바쁜데 활기차 보여요. 비결이 뭐예요?

나: 아무리 _____ 매일 저녁에 30분씩 운동을 하거든요.

4) 가: 낮에는 날씨가 _____ 밤이 되면 추워져요.

나: 그래요? 그럼 잠깐만 기다리세요. 옷 좀 갖고 나올게요.

2. 여러분은 용돈을 주로 어디에 써요? 여러분의 소비 습관에 대해 친구와 이야기해 보세요.

예 가: 저축을 많이 하는 편이에요?

나: 아니요. 월급이 올라도 저축은 똑같아요.

가: 돈을 아껴 쓰는 편이에요?

나: 알뜰한 편인데 돈이 없어도 커피는 꼭 사 마셔야 돼요.

대화 2

Track 27

- 로라 버스 요금이 또 올랐어요. 요즘 물가가 왜 이렇게 자꾸 오르는지 모르겠어요.
- 정우 그러게요. 주말에 백화점에 갔는데 사람이 별로 없더라고요. 그걸 보고 '아, 정말 물가가 오르긴 올랐구나' 하는 걸 느꼈어요.
- 로라 그것뿐만이 아니에요. 요즘 10만 원 들고 마트를 가도 몇 개 사지도 못해요. 예전에는 10만 원이면 이것저것 엄청 많이 샀던 것 같은데…….
- 정우 맞아요. 가격 보고 놀라서 물건도 못 사겠단니까요.
- 로라 물가가 올랐다고 소비를 안 할 수도 없고, 걱정이네요.
- 정우 게다가 물가가 당분간은 계속 오를 것 같아서 그게 더 걱정이예요. 보통 버스 요금이 오르면 다른 요금도 줄줄이 오르잖아요.

어휘와 표현 물가

- 알고 있는 표현에 ✓표를 하고 그 뜻을 말해 보세요.

- | | | |
|--|-----------------------------------|----------------------------------|
| <input checked="" type="checkbox"/> 가격이 인상되다 | <input type="checkbox"/> 가격이 인하되다 | <input type="checkbox"/> 물가가 오르다 |
| <input type="checkbox"/> 물가가 내리다 | <input type="checkbox"/> 물가가 안정되다 | <input type="checkbox"/> 경기가 좋다 |
| <input type="checkbox"/> 경기가 나쁘다 | <input type="checkbox"/> 소비가 늘다 | <input type="checkbox"/> 소비가 줄다 |

문 법 -는/(으)ㄴ 데다가

‘-는/(으)ㄴ 데다가’는 동사나 형용사 뒤에 붙어서 어떤 행위나 상태에 다른 것이 더해짐을 나타낸다.

- 가: 요즘 물가가 왜 이렇게 자꾸 오르죠?
나: 그러게요. 지난달에 전기료가 오른 데다가 이번에 버스 요금까지 올랐어요.
- 올해는 물가가 안정된 데다가 경기가 좋아져서 소비가 늘었다고 해요.
- 좋은 음식을 챙겨 먹는 데다가 운동을 규칙적으로 하니깐 건강해요.

1. 다음 대화를 완성하세요.

1) 가: 뉴스에서 그러는데 요즘 소비가 부쩍 줄었대요.

나: 물가가 오를 데다가 세계 경제 위기라고 하니까 사람들이 불안해하는 것 같아요.

2) 가: 이번 달 전기료가 왜 이렇게 많이 나왔어요?

나: 컴퓨터를 계속 _____ 더워서 에어컨을 몇 번 켜더니 그래요.

3) 가: 바람이 _____ 비까지 와서 날씨가 꽤 춥네요.

나: 맞아요. 오늘 기온이 21도라는데 훨씬 더 춥게 느껴져요.

4) 가: 수진이가 기분이 좋아 보이는데 무슨 좋은 일이라도 있어요?

나: 이번에 장학금을 _____ 한국에 교환 학생으로 가게 됐거든요.

2. 요즘은 물가가 어떻습니까? 요즘 여러분의 경제 사정은 어떻습니까? 친구들에게 이야기해 주세요.



듣고 말하기



1. 다음은 소비에 대한 대화입니다. 잘 듣고 맞는 것을 고르세요.



- ① 남자는 일주일 전에 월급을 받았다.
- ② 남자는 저축을 늘려야 한다고 생각한다.
- ③ 남자는 이번 달에 결혼 축의금을 두 번 냈다.
- ④ 남자는 지출 계획을 세울 필요가 없다고 생각한다.



2. 다음은 물가 인상에 대한 뉴스입니다. 잘 듣고 들은 내용과 같으면 O, 다르면 X에 표시하세요.



- ① 제일제과는 과자 가격을 2년째 인상했다. X
- ② 라면 값도 곧바로 오를 것으로 전망된다. X
- ③ 제일제과가 가장 먼저 과자 값을 인상했다. X



3. 두 사람이 물가에 대해 이야기하고 있습니다. 잘 듣고 질문에 답하세요.



1) 남자가 독립해서 혼자 살게 되면서 달라진 것으로 맞는 것을 모두 고르세요.

- ① 물건 값을 신경 쓰게 되었다.
- ② 부모님과 사이가 나빠졌다.
- ③ 소비에 대한 계획을 세우게 되었다.
- ④ 저축을 더 많이 하게 되었다.

2) 남자가 독립해서 살면서 새로 추가된 지출 항목으로 맞는 것을 고르세요.

- ① 식비 ② 보험료 ③ 의류비 ④ 교육비



4. 여러분들의 소비 생활에 대해 이야기해 봅시다.

- 1) 다음에 대해 생각해 보세요.
 - 여러분은 어떤 항목에 소비를 합니까?
 - 물가의 변화에 민감한 편입니까?
 - 계획적인 소비를 하는 편입니까?

- 2) 친구의 소비 습관에 대해 묻고 대답해 보세요.



5. 알뜰한 소비를 하기 위해서는 어떻게 해야 하는지에 대해 발표해 보세요.

- 1) 알뜰한 소비를 하기 위해서는 어떻게 하는 것이 좋을까요? 친구들과 알뜰한 소비를 하기 위한 방법을 최대한 많이 이야기해 보세요.
- 2) 친구들과 이야기한 내용을 정리해서 발표해 보세요.



발음

카드 값 [깍]

카드 값이 많이 나왔어.
방값이 많이 올랐어요.
여긴 옷값이 정말 싸네요.

읽고 쓰기

1. 절약 습관을 스스로 진단해 보는 설문지입니다. 잘 읽고 질문에 답하세요.

절약은 가장 안전한 투자입니다. 여러분들은 절약하는 습관을 들이기 위해 어떤 노력을 하고 있습니까? 나의 절약 습관을 진단해 봅시다.

실천하고 있다: 2점	그냥 알고 있다: 1점	실천하지 않았다: 0점
1) 사용하지 않는 가전제품의 전원은 꼭 빼 둔다.	()	()
2) 형광등을 사용한다.	()	()
3) 절수 샤워기로 물 사용을 줄인다.	()	()
4) 압축 휴지통 사용으로 쓰레기봉투 비용을 아낀다.	()	()
5) 구입 전에 절전형 가전제품인지 반드시 확인한다.	()	()

나의 생활 속 절약 습관 총점 ()점

진단 결과

7-10점 : 아주 좋은 절약 습관을 가지고 있어요!
 4-6점 : 절약의 필요성을 느끼고 아끼기 위해 노력하는 사람이에요!
 0-3점 : 낭비하는 습관을 고쳐야 해요!

1) 이 글의 내용으로 맞는 것을 고르세요.

- ① 가전제품은 쓸 때만 전원을 끄는 것이 좋다.
- ② 형광등은 다른 것에 비해 전기가 많이 든다.
- ③ 큰 쓰레기봉투를 사면 낭비를 막을 수 있다.

2) 친구와 함께 위의 설문 내용에 대해 묻고 답한 후 다음에 대해 이야기해 보세요.

- 여러분들은 절약하는 방법을 잘 실천하고 있습니까?
- 어떤 점을 고칠 수 있는지 이야기해 보세요.

2. 다음은 세계 여러 나라의 물가 지수 조사 결과에 대한 글입니다. 잘 읽고 읽은 내용과 같으면 O, 다르다면 X에 표시하세요.

세계 여러 나라의 물가를 비교한 조사 결과가 나왔다. 소비자시민모임에서는 2011년 8월 11일부터 9월 5일까지 세계 18개국 주요 도시의 식품, 생필품, 텔레비전, 자동차 등 14개 품목, 48개 제품의 국제 물가 조사를 실시했다. 특히 조사 대상 총 48개 제품 중 식품 및 생필품 14개 제품은 2007년부터 지속적으로 조사를 진행하였다. 그 중 한국은 조사 대상 제품 중 16개 제품이 5위 안에 드는 것으로 나타나 물가가 높은 나라에 속한다는 것을 알 수 있다. 특히 식품의 물가가 높은 데다가 생필품의 가격도 높은 축에 들어 소비자들이 피부로 느끼는 물가 지수는 더욱 높을 것으로 예상된다.

소비자시민모임은 이번에 조사된 물가 정보를 소비자에게 제공하였다. 또한 조사 결과 가격이 지나치게 비싼 것으로 나타난 제품에 대해서 정부와 기업에 개선을 요구할 예정이다.



- ① 이 조사는 정부와 기업에 알리기 위한 목적으로 조사되었다. X
- ② 한국 사람들은 물가 지수가 높아도 그것을 잘 느끼지 못한다. X
- ③ 한국은 조사 품목 대부분의 가격이 세계 5위 안에 든다. X
- ④ 소고기와 청바지는 한국이 세계에서 두 번째로 비싸다. X

3. 여러분 나라의 물가 상황에 대한 글을 써 보세요.

- 1) 친구들과 다음에 대해 이야기해 보세요.
 - 여러분 나라의 물가 상황은 어떻습니까?
 - 이러한 물가 상황에 따라 여러분의 소비 생활에는 어떤 변화가 있습니까?
- 2) 친구들과 이야기한 내용을 바탕으로 여러분 나라의 물가 상황에 대해 설명하는 글을 써 보세요.

새 어휘와 표현

경향	적자	한결	게다가	줄줄이
독립하다	돈이 떨어지다	물가에 민감해지다	비슷하다	살림살이
서민	식품업계	원료 값이 오르다	제과 업체	개선을 요구하다
높은 축에 들다	비용을 아끼다	생필품	실천하다	압축 휴지통
원인을 파악하다	전원을 빼다	절수 샤워기	절전형 가전제품	지속적으로
진단하다	투자	품목		

✓ 자기 평가 잘 읽고 ○ 또는 △, ×에 표시하십시오.

1. 소비 습관, 물가에 대한 표현을 말할 수 있습니까?	<input type="radio"/>	<input type="radio"/>	<input type="radio"/>
2. '-아도/어도'와 '-는/(으)니' 데다가를 사용할 수 있습니까?	<input type="radio"/>	<input type="radio"/>	<input type="radio"/>
3. 자신의 소비 습관과 물가 상황에 대해 이야기할 수 있습니까?	<input type="radio"/>	<input type="radio"/>	<input type="radio"/>

한국인의 가족 문화



한국인에게 가족은 어떤 의미일까요?

한국인들은 예로부터 가족을 매우 중요하게 생각해 왔다. 시간이 흐르면서 가족의 형태도 바뀌고 가족 간의 관계도 바뀌었지만 여전히 한국인들에게 가족은 매우 중요한 위치를 차지하고 있다. 한국인들에게 가족이 어떤 의미인지 알아보자.

효자, 효녀의 나라

한국인들은 부모를 섬기는 도리, 즉 '효도'를 가장 중요한 가치로 삼았다. 그리하여 조선 시대에는 왕이 소문난 효자나 효녀가 있으면 상을 내리기도 하고 기념문을 세워 많은 사람들이 본받을 수 있도록 하였다. 사회가 변하여 가족의 모습도, 가치관도 많이 변했지만 아직도 한국인들의 생활 모습에서는 효 사상이 많이 남아 있는 것을 볼 수 있다. 부모님께 용돈을 드리거나 명절이나 주말에 부모님 댁을 찾아가는 모습, 지하철에서 어른에게 자리를 양보하는 모습도 한국인의 '효' 사상을 보여 주는 것이라 할 수 있다.



효자문



우리는 모두 한 가족

한국은 전통적으로 한 곳에 정착하여 농사를 지으면서 살았다. 그러다 보니 한 마을에 친척들이 '가족보다 큰 가족'을 이루면서 같이 모여 살게 되었다. 이렇게 친척들은 한 마을에 웅기종기 모여 살면서 결혼식이나 장례식은 물론이고 일상에서 일어나는 모든 일들을 함께 하면서 화목하게 지내 왔다. 그 결과 길에서 만나는 어른들이 대부분 친척들이고, 그러다 보니 주변 사람들을 부르는 호칭이 자연스럽게 친척 호칭인 '아저씨', '아주머니'가 된 것이다. 이와 같이 가족이나 친척 호칭을 다른 사람들에게 사용하는 전통은 오늘날에도 이어져 학교 선배를 '언니', '오빠', '누나', '형'으로 부르거나 식당이나 가게에서 '이모', '고모', '삼촌' 등과 같은 호칭이 자주 쓰이는 것을 볼 수 있다.



이웃사촌

과거와 달리 현대 사회에서는 친척들이 가까이 모여서 사는 경우가 거의 없지만 이웃끼리 정을 나누는 문화는 여전히 남아 있다. 그래서 가까이 살면서 서로 도움을 주고받는 사이를 이웃에 사는 사촌이라 하여 '이웃사촌'이라 부른다.



가정의 달, 5월

한국의 5월은 가족에 대한 사랑을 특별히 기념하고 표현하는 달이다. 5월 5일 어린이날을 시작으로 8일은 어버이날, 15일은 스승의날이며, 이밖에도 5월 셋째 월요일은 성년의날이다. 어버이날과 스승의날에는 감사의 마음을 표현하기 위해 카네이션을 선물하기도 했는데, 최근에는 어버이날 선물로 부모님을 위해 공연을 예약해 드리거나 부모님 대신 직접 요리를 해서 식사를 대접하는 경우도 많다.



여러분 나라에서는 가족이 어떤 의미를 지니고 있어요?
그리고 특별한 가족 문화가 있는지 이야기해 보세요.

07

첫인상

학습 목표 첫인상에 대해 이야기하기
인상과 별명에 대해 이야기하기

- 문 법: -고 보니, -는/(으)ㄴ/(으)ㄹ 줄 알다/모르다
- 어휘와 표현: 별명, 인상, 성격
- 발 음: 받침 ㄹ



- 1 이 사람들을 보고 어떤 느낌이 들었어요? 이 사람들 중에서 가장 인상이 좋은 사람은 누구라고 생각해요?
- 2 사람을 만날 때 첫인상이 중요하다고 생각해요? 여러분이 생각하는 좋은 인상은 어떤 것인가요?

어휘 늘리기

1. 아래 별명은 어떤 사람을 가리키는 것일까요? 별명의 뜻을 설명해 보세요.

키다리	잠꾸러기
순둥이	바람둥이
느림보	울보
책벌레	투덜이
사고똥치	심술쟁이
장난꾸러기	게으름뱅이
새침데기	수다쟁이

2. 요즘 한국에서 유행하는 별명에 대해 알아보시다.

1) 이 별명은 어떤 의미일까요? 친구들과 함께 이 별명의 의미에 대해 이야기해 보세요.

꽃미남

엄친아/엄친딸

2) 친구들 중에서 이 별명이 잘 어울리는 친구가 있어요? 그 친구와 왜 잘 어울리는지 이야기해 보세요.

3. 요즘 새로 생긴 별명을 알고 있어요? 여러분 나라에서 유행하는 새 별명에 대해 친구와 이야기해 보세요.

대화 1

Track 31

- 민수 우리가 알게 된 지도 벌써 1년이 넘었네. 시간 참 빨리 간다.
유키 그러게 말이야. 처음 만났던 때가 엇그제 같은데 벌써 시간이 그렇게 됐네.
민수 너 처음 만났을 때는 말도 안 하고 잘 웃지도 않아서 인상이 차가워 보였어. 그런데 알고 보니 엄청 수다쟁이더라고.
유키 내가 낯을 좀 가리는 편이라 그래. 그래서 오해도 많이 받아.
민수 그런데 너한테 내 첫인상은 어땠어?
유키 네 첫인상? 그건 비밀!
민수 그러지 말고 어서 말해 봐. 내가 너무 잘생겨서 깜짝 놀랐지?
유키 뭐라고? 착각은 네 자유야.

어휘와 표현 인상

■ 알고 있는 표현에 표를 하고 그 뜻을 말해 보세요.

- | | | |
|--|----------------------------------|-----------------------------------|
| <input checked="" type="checkbox"/> 인상이 좋다 | <input type="checkbox"/> 인상이 나쁘다 | <input type="checkbox"/> 인상이 따뜻하다 |
| <input type="checkbox"/> 인상이 차갑다 | <input type="checkbox"/> 인상이 밝다 | <input type="checkbox"/> 인상이 어둡다 |
| <input type="checkbox"/> 인상이 부드럽다 | <input type="checkbox"/> 인상이 강하다 | <input type="checkbox"/> 인상이 험스갸다 |

문 법 -고 보니

‘-고 보니’는 동사 뒤에 붙어서 어떤 행위를 한 후 또는 그 행위의 결과로 뒤에 오는 내용을 깨닫게 됨을 나타낸다.

- 1) 가: 요즘 보니까 민수 씨는 첫인상하고 많이 다르네요.
나: 그렇지요? 처음에는 무서워 보였는데 알고 보니 참 부드러운 사람이예요.
- 2) 어제 우리 회사랑 거래하는 회사의 사장님을 만났는데요. 만나고 보니 제 고등학교 동창이더라고요.
- 3) 네 행동이 정말 이해가 안 되었는데 네 설명을 듣고 보니 다 이해가 된다.

1. 다음 대화를 완성하세요.

1) 가: 새로 오신 선생님 인상이 어때요?

나: 첫인상은 차갑게 생기셨는데 알고 보니 아주 따뜻한 분이셨어요.

2) 가: 내가 소개한 사람 만나 보니까 어때요? 참 좋은 사람이지요?

나: 그렇더라고요. 그런데 _____ 같은 초등학교를 졸업했더라고요.

3) 가: 영진 씨가 책을 그렇게 많이 읽는다면서요?

나: 네. 나도 몰랐는데 _____ 별명이 책벌레래요.

4) 가: 요즘 일하기 어때요? 아직도 어려워요?

나: 처음에는 어렵기만 했는데 _____ 별로 어렵지 않더라고요.

2. 반 친구들에게 여러분의 첫인상은 어땠을까요? 친구들에게 여러분의 첫인상에 대해 물어보세요.

예 가: 내 첫인상이 어땠어요?

나: 처음에는 너무 조용하고 웃지도 않아서 차가웠어요.

가: 지금도 그래요?

나: 아뇨. 알고 보니 정말 친절하고 좋은 사람이더라고요.

대화 2

Track 32

- 미라 로라 씨, 혹시 별명이 있어요?
- 로라 어릴 때는 별명이 있었는데 요즘은 없어요. 근데 왜요?
- 미라 처음 만났을 때 로라 씨가 참 차가워 보였어요. 그래서 혹시 별명이 새침데기가 아닐까 생각했지요.
- 로라 내가 그렇게 보였어요? 혹시 지금도 내가 그렇게 보여요?
- 미라 물론 아니죠. 알고 보니 너무 푸근한 거예요. 그때는 이렇게 푸근한 사람인 줄 몰랐어요.
- 로라 다행이네요. 제가 말을 안 하고 있으면 좀 차갑게 보이는 것 같아요.
- 미라 혹시 나는 좀 까다로워 보이지 않았어요? 가끔 그런 소리를 듣거든요.
- 로라 내 눈에는 아주 야무져 보였는데요.

어휘와 표현 성격

■ 알고 있는 표현에 표를 하고 그 표현에 어울리는 친구를 찾아보세요.

- | | | |
|--|-------------------------------|--------------------------------|
| <input checked="" type="checkbox"/> 따뜻하다 | <input type="checkbox"/> 푸근하다 | <input type="checkbox"/> 다정하다 |
| <input type="checkbox"/> 쌀쌀맞다 | <input type="checkbox"/> 새침하다 | <input type="checkbox"/> 까다롭다 |
| <input type="checkbox"/> 야무지다 | <input type="checkbox"/> 순하다 | <input type="checkbox"/> 무뚝뚝하다 |

문 법 -는/(으)ㄴ/(으)ㄹ 줄 알다/모르다

‘-는/(으)ㄴ/(으)ㄹ 줄 알다/모르다’는 동사나 형용사 뒤에 붙어서 말하는 사람이 그 사실에 대해 미리 생각하고 있었거나 미리 생각하지 못했음을 나타낸다.

- 1) 저분 인상이 무뚝뚝해서 재미없을 줄 알았는데 참 재미있는 분이네요.
- 2) 마크 씨가 그렇게 착한 줄 몰랐어요. 첫인상하고는 다르네요.
- 3) 가: 유키 씨 만났다면서? 게다가 같은 아파트에 산다면서?
나: 응. 같은 아파트에 사는 줄은 꿈에도 몰랐어. 정말 반갑더라고.

1. 다음 대화를 완성하세요.

1) 가: 타완 씨는 첫인상하고 실제 성격이 반대인 것 같아요.

나: 맞아요. 처음 볼 때는 차가워 보여서 그렇게 따뜻한 줄 몰랐어요.

2) 가: 저 사람 보기와 달리 참 다정하더라고요.

나: 그렇지요? 저 사람이 말이 없어서 같이 일해 보지 않으면 _____.

3) 가: 오래간만에 산에 왔는데 갑자기 비가 와서 속상하네요.

나: 그러게요. 이렇게 _____ 등산 오는 대신 공연을 보러 갔을 텐데요.

4) 가: 한국 음식은 처음이라고 하셨죠? 어떠세요? 입에 맞으세요?

나: 한국 음식이 내 입에 _____. 정말 맛있네요.

2. 여러분의 옆에 있는 친구들은 첫인상이 어땠어요? 친구의 첫인상을 가지고 퀴즈를 내고 누구인지 맞춰 보세요.



나는 이 친구를 처음 봤을 때 말도 없고 웃지도 않아서 무뚝뚝한 줄 알았어요. 누구까요?

듣고 말하기



1. 두 사람이 첫인상에 대해 이야기하고 있습니다. 잘 듣고 들은 내용과 같은 것을 고르세요.



- ① 두 사람은 친한 친구 사이이다.
- ② 여자는 누구에게나 말하는 것을 좋아한다.
- ③ 남자는 처음 여자를 만났을 때 말이 많은 줄 알았다.



2. 두 사람이 별명에 대해 이야기하고 있습니다. 잘 듣고 들은 내용과 같으면 O, 다르면 X에 표시하세요.



하회탈



반달

- ① 남자는 하회탈을 쓰고 있다. O X
- ② 여자는 남자의 인상을 좋아한다. O X
- ③ 하회탈은 눈 모양이 반달과 비슷하다. O X



3. 다음은 어렸을 때의 별명에 대한 이야기입니다. 다음을 잘 듣고 질문에 답하세요.



1) 여자가 어릴 때 보름달이라는 별명을 싫어한 이유로 맞는 것을 고르세요.

- ① 다른 별명을 듣고 싶어서
- ② 보름달처럼 성격이 밝아서
- ③ 통통한 얼굴을 놀리는 것 같아서

2) 들은 내용과 같으면 O, 다르면 X에 표시하세요.

- ① 여자는 어릴 때 성격이 푸근했다. O X
- ② 여자는 지금도 자기의 별명을 좋아하지 않는다. O X
- ③ 여자는 건강이 안 좋아서 학교에 자주 결석했다. O X



4. 우리 반 친구들의 별명에 대해 이야기해 보세요.

- 1) 우리 반 친구들의 별명이 무엇인지, 그리고 왜 그런 별명이 붙었는지 생각해 보세요.

친구 이름	별명

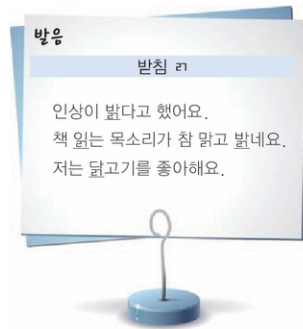
- 2) 친구의 별명이 여러분의 생각과 같은지 친구에게 확인해 보세요.



5. 반 친구들의 첫인상에 대해 이야기해 보세요.


- 1) 다음에 대해 생각해 보세요.
 - 처음 봤을 때와 지금의 인상이 달라진 친구가 있어요?
 - 친구의 인상이 어떻게 달라졌어요?

- 2) 위의 내용을 바탕으로 발표해 보세요.



읽고 쓰기

1. 다음은 좋은 인상 만드는 법에 대한 글입니다. 좋은 인상을 만들기 위한 방법으로 맞는 것을 고르세요.



좋은 인상을 만드는 법

첫째, 많이 웃어야 한다. 입꼬리와 양 눈썹 끝이 올라갈 정도로 많이 웃으면 좋은 인상으로 변한다.

둘째, 밝은 표정을 지어야 한다. 아무리 타고난 인상이 좋아도 표정이 어두우면 좋은 인상을 줄 수 없다.

셋째, 마음의 안정이 중요하다. 평소 마음속을 잘 관리하면 그 마음이 좋은 인상으로 나타난다.

- 1 외모를 열심히 가꾼다.
- 2 표정을 자연스럽게 한다.
- 3 입꼬리를 자주 올려야 한다.

2. 다음은 링컨의 명연에 대한 글입니다. 잘 읽고 질문에 답하세요.


최근 거리에 나가 보면 예쁜 사람들이 참 많다. 여기저기 얼짱, 꽃미남 바람이 불면서 이전 청소년 사이에서도 성형 바람이 불고 있다. 그래서 외모가 경쟁력인 시대에 외모 콤플렉스를 해결하기 위해 성형을 하는 것이 유행이 되고 있다. 하지만, 성형만이 우리의 인상이나 외모를 좋게 만드는 방법일까?

원숭이를 닮은 듯한 얼굴 때문에 못생겼다는 지적을 자주 받았던 미국의 대통령이 있다. 그는 바로 '사람은 나이가 마흔이 되면 자기 얼굴에 대해서 책임을 져야 한다'는 명연을 남긴 미국의 16대 대통령 링컨이다. 그를 싫어하는 사람들은 그의 못생긴 외모를 가지고 정치적으로 공격을 하기도 했다. 한번은 중요한 선거 유세에서 상대방 후보가 링컨에게 "당신은 두 얼굴을 가진 이중인격자야."라고 말하자 "내가 정말 두 얼굴을 가졌다면 이 중요한 자리에 왜 못생긴 얼굴을 가지고 나왔겠습니까?"라고 말했다고 한다. 링컨은 이 유머 때문에 그곳에 있는 모든 사람을 자기 편으로 만들 수 있었다고 한다. 그는 평소와 다른 사람에 대한 용서, 약한 사람에 대한 이해와 배려, 그리고 사랑의 마음을 실천하려 노력했다고 한다. 그러한 생활 속의 노력이 원숭이를 닮은 못생긴 링컨을 오늘날 미국인이 가장 존경하는 대통령으로 만들어 준 것은 아닐까?



- 1) 이 글의 중심 생각을 고르세요.
 - ① 나이가 들면 자연스럽게 인상이 바뀐다.
 - ② 삶의 태도에 따라 사람의 인상이 달라진다.
 - ③ 다른 사람의 외모에 대해 함부로 평가하면 안 된다.

- 2) 좋은 인상을 만들 수 있는 방법으로 가장 알맞은 것을 고르세요.
 - ① 외모 콤플렉스에서 벗어나기 위해 노력한다.
 - ② 링컨과 같은 훌륭한 사람의 이야기를 많이 읽는다.
 - ③ 도움이 필요한 사람들을 돕는 봉사 활동에 참여한다.

 3. '사람은 나이가 마흔이 되면 자기 얼굴에 책임을 져야 한다'는 링컨의 명언에 대한 여러분의 생각을 써 보세요.

- 1) 다음 내용에 대해 쓰려고 합니다. 어떻게 쓰는 것이 좋을지 생각해 보세요.
 - 인상은 개인의 노력에 따라 바뀔 수 있다는 말에 대해 어떻게 생각합니까?
 - 그렇게 생각하게 된 이유는 무엇입니까?

- 2) 위의 내용을 바탕으로 글을 써 보세요.

새 어휘와 표현

낮을 가리다	엇그제 같다	오해를 받다	착각	놀리다	둥글둥글
반달	통통하다	하회탈	경쟁력	공격하다	관리하다
마음의 안정	배려	선거 유세	성형	얼짱	외모 콤플렉스
원숭이	이중인격자	입꼬리	정치적	지적을 받다	표정이 어둡다
후보					

자기 평가 잘 읽고 ○ 또는 △, ×에 표시하십시오.

1. 인상, 별명, 성격에 대한 표현을 사용할 수 있습니까?	○	△	×
2. '-고 보니'와 '-는/(으)ㄴ/(으)ㄹ 줄 알다/모르다'를 사용할 수 있습니까?	○	△	×
3. 사람의 첫인상에 대해 이야기할 수 있습니까?	○	△	×

08

소문

학습 목표 소문 전하기
소문에 대해 반응하기

- 문 법: -대, -내, -래, -재
- 어휘와 표현: 소문 관련 속담, 소문, 소문에 대한 반응
- 발 음: ㄷ 중성 뒤의 ㄷ 소리



- 1 이 사람들은 지금 무슨 이야기를 하는 것 같아요?
- 2 여러분이 최근에 들은 소문은 어떤 것인가요?
그 소문을 듣고 어떻게 반응했나요?

어휘 늘리기

1. 아래에 있는 말들은 어떤 경우에 사용할 수 있는 말일까요? 뜻을 생각해 보세요.



발 없는 말이 천리를 간다
아니 땀 굴뚝에 연기 날까
소문난 잔치에 먹을 것 없다

2. 여러분이 아래와 같은 말을 들으면 어떻게 반응하겠어요? 위에 있는 표현을 사용해서 반응해 보세요.

- 1) 친구가 그러는데 10년 후에 지구가 없어진대요.
- 2) 미국에 있는 친구한테서 연락이 왔는데 내가 요즘 연애 중이라는 소문을 들었다고 해요.
- 3) 학교 앞에 새로 생긴 식당이 유명하다고 해서 갔는데 정말 맛이 없었어요.
- 4) 여배우 A하고 가수 B가 사귀다고 하던데요.

3. 여러분이 요즘 들은 소문은 어떤 것이 있어요? 그 소문에 대해 어떻게 생각해요? 친구와 함께 이야기해 보세요.

대화 1

Track 36

- 민수 저기 있잖아, 사람들이 요즘 너한테 남자 친구 생겼네.
유키 아니야. 남자 친구는 무슨 남자 친구?
치엔 진짜? 솔직히 말해 봐. 그런 일이 있으면 나한테 바로 말해야지. 섭섭한데…….
유키 정말 아니라니까 왜 그래? 도대체 누가 그런 헛소문을 퍼뜨리니?
치엔 사람들이 네가 데이트하는 거 봤다던데. 남자 친구가 인상 좋고 잘생겼다고.
유키 내가 누구랑 데이트를 했대? 도대체 누가 어디서 나를 봤대?
치엔 아, 그럼 사실이 아니었어? 그럼 다행이고.

어휘와 표현 소문

■ 알고 있는 표현에 ✓표를 하고 그 뜻을 말해 보세요.

- | | | |
|--|------------------------------------|-----------------------------------|
| <input checked="" type="checkbox"/> 소문이 나다 | <input type="checkbox"/> 소문이 (떠)돌다 | <input type="checkbox"/> 소문이 퍼지다 |
| <input type="checkbox"/> 소문이 자자하다 | <input type="checkbox"/> 소문이 사실이다 | <input type="checkbox"/> 소문이 맞다 |
| <input type="checkbox"/> 소문을 듣다 | <input type="checkbox"/> 소문을 내다 | <input type="checkbox"/> 소문을 퍼뜨리다 |

문 법 -대, -내

‘-대’는 ‘-다고 했어’, ‘-내’는 ‘-냐고 했어’의 줄임 표현으로 다른 사람에게서 들은 말을 전달할 때 사용된다.

- 1) 가: 그 얘기 들었어요? 민수 씨가 다음 달에 결혼한다고.
나: 나도 들었어요. 신부 될 사람이 진짜 예쁘대요.
- 2) 가: 엄마가 너 남자 친구 집에 언제 데리고 올 거냐.
나: 조금 더 만나 보고……. 아직 그럴 사이는 아니야.

연 습

1. **보기**와 같이 들은 말을 다른 사람에게 전달해 보세요.

보기

민수 → 나: 제가 영화를 찍었다는 소문을 들었어요.

나 → 친구: 민수 씨가 자기가 영화를 찍었다는 소문을 들었대요.

1) 유키 → 나: 학교에 민수 씨에 대한 소문이 자자해요.

나 → 친구: 유키 씨가 학교에 민수 씨에 대한 소문이 자자하대요.

2) 민수 → 나: 유키가 만나는 남자 인상이 어때?

나 → 친구: _____.

3) 투이 → 나: 요즘 로라가 마크와 자주 만나요.

나 → 친구: _____.

4) 유키 → 나: 요즘 무슨 걱정이 있어요?

나 → 친구: _____.

2. 세 사람이 한 조가 되어 보기와 같이 말을 전해 보세요. 서로 역할을 바꿔 가며 해 보세요.



대화 2

Track 37

- 투이 미라야, 수진이가 유키 축하 파티 해 주재.
미라 축하 파티? 유키한테 무슨 좋은 일이 생겼어?
투이 너 그 얘기 못 들었어? 유키하고 마크하고 결혼한대.
미라 뭐라고? 말도 안 돼. 마크는 만나는 여자 친구가 있잖아.
투이 그 사람하고는 오래 전에 헤어졌대. 회사에는 벌써 소문이 짝 퍼져서 모르는 사람이 없어.
미라 설마! 어떻게 둘이 결혼을 한다는 거야? 난 믿을 수가 없어. 유키한테 전화해서 물어봐야겠어.
투이 안 돼. 수진이가 깜짝 파티 해 준다고 유키한테는 절대로 말하지 말래.
미라 그래도 소문이 사실인지 확인은 해 봐야지.

어휘와 표현 소문에 대한 반응

■ 알고 있는 표현에 ✓표를 하고 그 뜻을 말해 보세요.

- | | | |
|--|--------------------------------------|----------------------------------|
| <input checked="" type="checkbox"/> 설마 | <input type="checkbox"/> 그럴 리가 없어 | <input type="checkbox"/> 말도 안 돼 |
| <input type="checkbox"/> 세상에, 어떻게 그런 일이... | <input type="checkbox"/> 어쩐지 | <input type="checkbox"/> 내가 뭐랬어? |
| <input type="checkbox"/> 그럼 그렇지 | <input type="checkbox"/> 내가 그럴 줄 알았어 | <input type="checkbox"/> 난 관심 없어 |
| <input type="checkbox"/> 그게 뭐 어때서? | | |

문 법 -래, -재

‘-래’는 ‘-라고 했어’, ‘-재’는 ‘-자고 했어’의 줄임 표현으로 다른 사람에게서 들은 말을 전달할 때 사용된다.

- 1) 가: 우리 여행 가서 뭐 먹지? 혹시 거기 소문난 맛집 알아?
나: 아, 우리 엄마가 거기 가면 비빔밥을 꼭 먹어 보랬어. 진짜 맛있대.
- 2) 가: 유키하고 어디에서 만나기로 했지?
나: 유키가 회사 앞 커피숍에서 만나재.

연 습

1. 보기와 같이 들은 말을 다른 사람에게 전달해 보세요.

보기



이 얘기 다른 사람한테
말하지 마세요.

이 얘기 다른 사람한테 말하지 말래요.

1)



같이 생일 파티
준비해요.

같이 생일 파티 준비하래요

2)



유키한테 전화해서
물어보세요.

3)



10분 후에 회의
시작합니다.

4)



좀 조용히 해
주세요.

2. 옆에 있는 친구에게 소문을 전해 주세요. 친구의 소문 이야기를 듣고 그 소문에 대해 여러분은 어떻게 생각하는지 반응을 표현해 보세요.

김 선생님하고
박 선생님이
요즘 데이트한다고요.



그게 사실이에요?
말도 안 돼요.
믿을 수 없어요.

듣고 말하기



1. 두 사람이 들은 소문에 대해 이야기하고 있습니다. 잘 듣고 들은 내용과 같은 것을 고르세요.



- ① 여자는 곧 결혼할 것이다.
- ② 남자는 헛소문을 퍼뜨리고 있다.
- ③ 여자는 남자에게서 결혼하냐는 질문을 받았다.



2. 다음은 투이 씨와 마크 씨의 소문에 대한 대화입니다. 잘 듣고 들은 내용과 같으면 O, 아니면 X에 표시하세요.



- ① 남자는 이 소문을 이미 들었다. X
- ② 마크 씨는 투이 씨에게 사귀자고 했다. X
- ③ 여자는 마크 씨와 투이 씨가 데이트하는 것을 봤다. X



3. 두 사람이 어떤 소문에 대해 이야기하고 있습니다. 잘 듣고 질문에 답하세요.



- 1) 두 사람은 어떤 소문에 대해 이야기하고 있어요?
- 2) 여자와 남자는 그 소문을 사실이라고 생각했어요? 그 이유는 무엇입니까?

	사실(O, X)	이유
여자		
남자		



4. 우리 반 친구들이나 선생님에 대한 소문을 들은 것이 있어요? 친구들과 이야기해 보세요.

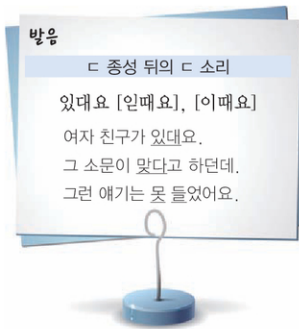


5. 여러분 자신이나 여러분의 친한 사람들에 관한 소문에 대해 이야기해 보세요.

1) 다음에 대해 생각해 보세요.

- 여러분 자신이나 친한 사람에 관한 어떤 소문을 들었어요?
- 왜 그런 소문이 났어요?
- 그 소문을 듣고 여러분은 어떻게 했어요?

2) 위에서 생각한 내용을 바탕으로 친구들에게 이야기해 보세요.



읽고 쓰기

1. 다음은 신문 기사의 제목입니다. 잘 읽고 읽은 내용과 같은 것을 고르세요.

- 가수 수아, 5월 결혼 소문, 사실은?
- 검찰, 수아 결혼 소문에 대한 수사 시작
- 수아, 악플러 A씨에게 “사과 꼭 받아 낼 것”

- ① 수아는 5월에 결혼할 것이다.
- ② 검찰은 A씨에게 사과를 받아 냈다.
- ③ A씨는 수아에 대해 헛소문을 퍼뜨렸다.

2. 다음은 소문으로 결혼에 성공한 어느 왕의 이야기입니다. 잘 읽고 질문에 답하세요.


한국에는 소문을 내서 아름다운 공주와 결혼한 왕이 있었다. 이 왕은 바로 백제의 무왕이다. 그의 어릴 때 이름은 서동인데, 서동은 어느 날 신라에 아름답고 예쁜 선화 공주가 살고 있다는 이야기를 들었다. 그래서 선화 공주와 결혼하기 위해 신라로 갔다. 신라에 간 서동은 제일 먼저 신라의 아이들을 만나고 아이들에게 선물을 주었다. 아이들은 친절한 서동을 좋아했다. 그 후 서동은 노래를 지어서 여러 아이들에게 부르게 했다. 그 노래의 내용은 이렇다.

“신라의 선화 공주는 밤마다 서동과 물레 만난대요, 둘은 서로 사랑한대요.”

서동이 만들어서 퍼뜨린 이 노래 때문에 서동과 선화 공주가 사귄다는 소문이 온 나라에 퍼졌다. 이 소문을 듣고 화가 난 신라의 왕은 선화 공주를 궁에서 쫓아냈다.

궁에서 쫓겨난 선화 공주가 길에서 울고 있을 때 서동이 나타났다. 서동은 선화 공주를 백제로 데리고 갔고 그 후 서동과 선화 공주는 소문처럼 진짜 사랑에 빠져서 결혼을 하게 되었다.


1) 이 글의 내용에 맞게 그림의 순서를 배열하세요.



() - () - () - (라)

2) 읽은 내용과 같으면 ○, 다르면 X에 표시하세요.


- ① 서동은 선화 공주를 만나러 백제에서 신라로 왔다. ○ X
- ② 신라의 아이들은 백제의 노래 부르기를 좋아했다. ○ X
- ③ 선화 공주의 아버지는 공주가 서동과 사귀는 것을 좋아했다. ○ X

 3. 여러분이 알게 된 우리 반 친구나 선생님에 대한 소문을 확인하는 메일을 써 보세요.

- 1) 쓸 내용에 대해 정리해 봅시다.
 - 어느 친구에 대한 어떤 소문이 있었어요?
 - 그 소문을 듣고 어떻게 생각했어요?
 - 친구가 그 소문이 돌고 있다는 것을 들으면 어떤 것 같아요?
- 2) 들은 소문이 사실인지를 조심스럽게 물어보려면 어떻게 하면 될까요?
- 3) 위에서 생각한 내용을 바탕으로 친구에게 소문이 사실인지 확인하는 내용의 이메일을 써 보세요.

새 어휘와 표현

도대체	솔직히	경쟁사	대기업	무너지다	소식
손실이 나다	악성 루머	최대	통신사	검찰	궁
무왕	백제	서동	선화 공주	수사	신라
악플러	쫓겨나다				

 자기 평가 잘 읽고 ○ 또는 △, X에 표시하십시오.

1. 소문에 대해 말하거나 소문에 대해 반응하는 표현을 사용할 수 있습니까?	○	△	X
2. '-대, -내, -래, -재'를 사용할 수 있습니까?	○	△	X
3. 들은 이야기를 전달하고 소문을 듣고 적절한 반응을 할 수 있습니까?	○	△	X

09

결혼

학습 목표 연애와 결혼에 대해 이야기하기
한국의 결혼 풍습에 대해 설명하기

- **문법:** -는 대신에, -다면
- **어휘와 표현:** 연애와 결혼, 결혼 풍습
- **발음:** ○ 종성 뒤의 ㅎ 소리



- 1 이 사람들은 지금 무엇을 하고 있어요? 남녀가 만나 결혼을 하게 될 때까지 어떤 절차를 거치게 될까요?
- 2 여러분 나라의 결혼 풍습에는 어떤 것들이 있어요?

어휘 늘리기

1. 다음은 연애와 관련된 표현입니다. 어휘의 뜻을 이야기하고 연애의 과정에 따라 어휘를 순서대로 나열해 보세요.

만나다	사귀다
헤어지다	차다
관심을 표현하다	차이다
가슴이 두근거리다	깨지다
마음이 설레다	첫눈에 반하다
사랑에 빠지다	사랑이 식다
짝사랑하다	데이트하다

만나다 →

→ 헤어지다

2. 여러분은 어떤 사랑을 해 봤어요? 어떤 사랑을 하고 싶어요? 친구들과 함께 여러분의 사랑 이야기를 해 보세요.

- 1) 여러분의 사랑 이야기를 시간 순서에 따라 정리해 보세요.
- 2) 정리한 내용을 보면서 여러분의 사랑 이야기를 친구들에게 해 주세요.

대화 1

Track 41

- 미라 로라 씨랑 신랑하고는 어떻게 만났어요?
로라 우리가 어떻게 만났냐면요, 우리 언니한테서 소개를 받았어요. 신랑하고 우리 언니가 대학 동창이거든요.
미라 그럼 중매결혼을 한 거네요?
로라 소개로 만나긴 했지만 우리가 연애를 좀 오래 한 편이라 사실은 중매 반 연애 반이지요.
미라 연애 기간이 길었으면 추억도 많겠네요. 얼마나 오래 사귀 거예요?
로라 내가 스물네 살 때 처음 만났으니까 올해로 4년 됐네요.
미라 꽤 오래됐네요. 그런데 둘 중에서 누가 먼저 청혼했어요?
로라 누가 청혼했냐면……. 그건 알아맞혀 보세요.

어휘와 표현 연애와 결혼

■ 알고 있는 표현에 ✓표를 하고 그 뜻을 말해 보세요.

- | | | |
|---|--------------------------------|---------------------------------|
| <input checked="" type="checkbox"/> 소개팅하다 | <input type="checkbox"/> 선을 보다 | <input type="checkbox"/> 소개를 받다 |
| <input type="checkbox"/> 사랑을 고백하다 | <input type="checkbox"/> 연애하다 | <input type="checkbox"/> 청혼하다 |
| <input type="checkbox"/> 결혼하다 | <input type="checkbox"/> 중매결혼 | <input type="checkbox"/> 연애결혼 |

문 법 -나면

‘-나면’은 동사나 형용사 뒤에 붙어서 말하고자 하는 내용을 도입할 때 사용된다.

- 1) 가: 두 분은 어떻게 만나게 되신 거예요?
나: 우리가 어떻게 만났냐면요, 그게 제가 대학교 1학년 때였어요.
- 2) 가: 밖에서 기다리는 저 사람은 누구야?
나: 저 사람이 누구냐면, 내가 요즘 사귀는 남자야.

1. 보기와 같이 다음 대화를 완성하세요.

보기

가: 로라 씨하고 신랑 중에 누가 먼저 고백을 한 거예요?

나: 누가 먼저 고백했냐면요, 성격 급한 제가 했지요.

1) 가: 두 분은 대학 시절에 만나셨다고요? 구체적으로 어떻게 사귀게 된 거예요?

나: 어떻게 사귀게 되었냐면요, 어느 날 이 사람이 저한테 장미꽃을 주면서 사귀자고 하는 거예요.

2) 가: 너 소개팅했다면서? 상대는 어떤 사람이야?

나: 궁금해? _____, 너도 잘 아는 사람이야.

3) 가: 다음 주에 졸업하는구나. 받고 싶은 졸업 선물 있으면 말해 봐. 사 줄게.

나: _____, 최신형 휴대 전화요. 제 건 좀 오래됐거든요.

4) 가: 출연하는 드라마를 결정할 때 가장 중요하게 생각하시는 게 뭐예요?

나: _____, 시청자들이 공감할 수 있는 내용인가를 살펴봐요.

2. 연애결혼을 하고 싶어요, 중매결혼을 하고 싶어요? 아니면 결혼을 안 하고 싶어요? 왜 그렇게 하고 싶어요? 여러분의 이야기를 해 보세요.



대화 2

Track 42

- 로라 한국 사람들은 결혼을 어떻게 해요? 한국의 결혼 풍습에 대해 좀 얘기해 주세요.
- 수진 어느 나라나 기본적인 절차는 같을 거예요. 남녀가 결혼할 상대를 만나면 약혼을 하고 청첩장을 돌리고 결혼식을 하지요. 그런데 몇 가지는 한국적인 게 있어요. 전통적으로는 두 집안이 서로 인사를 나누는 상견례를 해요. 그리고 신랑 집에서는 선물을 준비해서 신부 집에 보내는데, 그걸 함이라고 해요. 그리고 결혼식 후에 신부가 폐백을 드리는데, 그건 신랑의 가족이나 친척들에게 인사를 드리는 거예요. 그런데 요즘은 결혼 풍속이 많이 간소해져서 함이나 폐백을 생략하는 집도 있어요. 또 약혼식을 하는 대신에 상견례만 하는 집도 많아지고 있고요.

어휘와 표현 결혼 풍습

■ 알고 있는 표현에 ✓표를 하고 결혼 절차에 따라 순서를 정해 보세요.

- | | | |
|---|-----------------------------------|------------------------------------|
| <input checked="" type="checkbox"/> 상견례하다 | <input type="checkbox"/> 약혼식을 하다 | <input type="checkbox"/> 날을 잡다 |
| <input type="checkbox"/> 청첩장을 돌리다 | <input type="checkbox"/> 결혼식장을 잡다 | <input type="checkbox"/> 함을 보내다 |
| <input type="checkbox"/> 결혼식을 하다 | <input type="checkbox"/> 폐백을 드리다 | <input type="checkbox"/> 혼인 신고를 하다 |

문법 -는 대신에

‘-는 대신에’는 동사 뒤에 붙어서 앞의 행동을 하지 않지만 뒤의 행동을 함으로써 그것을 대신한다는 것을 나타낼 때 사용됩니다. ‘-는 대신’의 형태로 쓰이기도 한다.

- 가: 너 웨딩드레스 준비 안 해?
나: 응. 웨딩드레스 입는 대신에 한복을 입고 결혼하기로 했어.
- 저 두 사람은 신혼여행 가는 대신에 해외 봉사를 다녀왔대요.
- 이번 주 토요일에 출근하는 대신 다음 주 월요일에 쉬세요.

1. 관계있는 것끼리 연결하고 보기와 같이 대화하세요.

보기

가: 약혼식은 안 하기로 했어요?

나: 네. 약혼식을 하는 대신에 가족들끼리 같이 식사하기로 했어요.

- | | | |
|----------------|---|----------------|
| 1) 약혼식을 하다 | • | 신문과 잡지를 많이 읽다 |
| 2) 폐백을 드리다 | • | 신선한 과일 주스를 마시다 |
| 3) 아침에 밥을 먹다 | • | 가족들끼리 같이 식사하다 |
| 4) 텔레비전 뉴스를 보다 | • | 친척께 선물을 드리다 |

2. 여러분 나라에서는 일반적으로 결혼식을 할 때 어떤 방식으로 하나요? 어디에서 어떤 옷을 입고 결혼을 하나요? 혹시 그 중에서 여러분의 마음에 들지 않는 것이 있나요? 일반적으로 하는 방식 대신에 다르게 하고 싶은 것이 있는지 이야기해 보세요.



우리나라에서는 보통 약혼식을 하는 사람이 많은데 저는 약혼식을 하는 대신에 양쪽 가족들끼리 식사를 하고 싶어요.

듣고 말하기



1. 다음은 결혼에 대한 대화입니다. 잘 듣고 들은 내용과 같은 것을 고르세요.



- ① 남자는 여자 친구를 소개팅으로 만났다.
- ② 남자는 여자 친구를 사귀지 오래되었다.
- ③ 남자는 다음 달에 여자에게 청혼을 할 것이다.
- ④ 여자는 남자가 사귀는 사람을 전에 만난 적이 있다.



2. 다음은 결혼식 풍습에 대한 대화입니다. 잘 듣고 들은 내용과 같으면 O, 다르면 X에 표시하세요.



- ① 남자는 마크 씨에게 택배 배달을 부탁했다. X
- ② 마크 씨는 함진아비를 해 본 적이 없다. X
- ③ 함은 신부 집에서 신랑 집에 보내는 것이다. X



3. 다음은 김미옥 씨의 결혼 과정에 대한 라디오 사연입니다. 잘 듣고 질문에 답하세요.



- 1) 김미옥 씨의 사연에 제목을 붙인다면 어떤 것이 좋을까요?
- ① 내가 선을 보던 날
 - ② 부모님이 반대하는 결혼
 - ③ 12년 만에 다시 만난 남자와의 결혼
- 2) 들은 내용과 같으면 O, 다르면 X에 표시하세요.
- ① 김미옥 씨의 남편은 대학생이다. X
 - ② 김미옥 씨는 15년 전에 결혼식을 했다. X
 - ③ 김미옥 씨의 어머니는 처음에 결혼을 반대했다. X



4. 친구에게 어떤 결혼식을 하고 싶든지 또는 어떤 결혼식을 했는지 묻고 대답해 보세요.

- 어떤 결혼식?
- 어떤 청혼?
- 신혼여행은 어디로?



5. 여러분은 어떤 연애를 해 봤어요? 그리고 어떤 연애나 결혼을 꿈꾸고 있어요? 여러분의 연애 이야기나 여러분이 꿈꾸는 연애·결혼 이야기를 해 보세요.

1) 여러분의 연애나 결혼 이야기를 할 때 필요한 단어를 다음에서 3개 고르세요.

짜사랑하다	행복하다	차이다
차다	가슴이 아프다	그림다

2) 선택한 단어를 어떻게 사용할지 생각해 보세요.

3) 친구들 앞에서 여러분의 과거 또는 미래의 연애·결혼 이야기를 만들어 이야기해 보세요.

방송

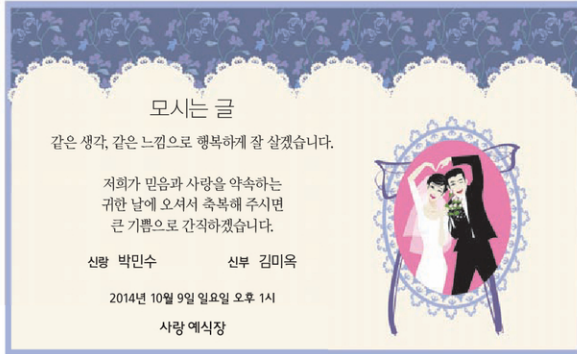
○ 종성 뒤의 ♯ 소리

누가 먼저 청혼했어요?
신랑하고는 어떻게 만났어요?
영원히 당신만을 사랑하겠습니다.



읽고 쓰기

1. 다음은 청첩장입니다. 잘 읽고 질문에 답하세요.



- 1 두 사람은 10월 9일에 약혼식을 한다.
- 2 이 글은 손님들에게 감사를 전하기 위한 글이다.
- 3 청첩장을 받은 사람은 사랑 예식장으로 가면 된다.

2. 다음은 새로운 결혼 풍속도에 대한 신문 기사입니다. 잘 읽고 질문에 답하세요.

올해는 스타들의 결혼 소식에 대중들의 관심이 집중됐다. 스타들의 결혼식이 새로운 결혼 풍속도를 만들고 있기 때문이다. 과거에는 최고급 호텔에서 수많은 하객을 초대하여 공개적으로 화려한 결혼식을 하였지만, 최근 결혼하는 연예인들은 크고 화려한 결혼을 선택하는 대신에 가족끼리 조용히 치르는 비공개 결혼식을 선호하고 있다.

또한 결혼 소식도 스타가 직접 자신의 팬들에게 알린다. 얼마 전에 결혼한 아이돌 스타 수아는 홈페이지를 통해 팬들에게 결혼 소식을 가장 먼저 알렸고, 가수 유리는 결혼의


모든 과정을 비공개로 했지만 팬들에게 결혼식 사진과 소감을 직접 SNS에 올려 팬들과 소통했다.

한편, 결혼식을 올리기 전에 먼저 혼인 신고를 하는 스타 커플도 나타났다. 이처럼 스타들의 결혼식을 통해서 최근 우리 사회의 결혼 풍속도가 달라지고 있다는 것을 실감할 수 있다.



- 1) 이 글에서 소개한, 달라진 결혼 풍습을 모두 고르세요.
 - ① 화려한 결혼식을 선호한다.
 - ② 결혼 소식을 SNS로 알리기도 한다.
 - ③ 결혼식 전에 혼인 신고를 하는 경우도 있다.

- 2) 이 글에서 소개하고 있는 스타들의 결혼 풍습과 여러분 나라 스타들의 결혼 풍습을 비교해 보세요.

 **3. 여러분 나라의 결혼 풍습을 설명하는 글을 쓰세요.**

- 1) 3~4명이 한 조가 되어 여러분 나라의 결혼 풍습과 그런 풍습이 가지고 있는 특별한 의미에 대해 이야기해 보세요.

- 2) 위에서 이야기한 내용을 바탕으로 여러분 나라의 결혼 풍습을 설명하는 글을 써 보세요.

새 어휘와 표현

대학 동창	신랑	간소해지다	결혼 풍습	생각하다	전통적
절차	결혼 액자	그제서야	문득	배달하다	사연
아가씨	양가의 반대	재미나다	축복	친정	친척 어른
힘진아비	간직하다	결혼 풍속도	공개적	귀하다	모시는 글
비공개 결혼식	소감	실감하다	예식장	하객	

자기 평가 잘 읽고 ○ 또는 △, ×에 표시하십시오.

1. 연애와 결혼 이야기, 결혼 풍습에 대한 표현을 사용할 수 있습니까?	○	△	×
2. '-는 대신에'와 '-나면'을 사용할 수 있습니까?	○	△	×
3. 연애와 결혼 이야기, 결혼 풍습에 대한 이야기를 할 수 있습니까?	○	△	×

한국의 결혼 풍습



한국에서는 결혼할 때 어떤 절차를 밟을까요?

결혼은 결혼을 하는 두 사람에게도 매우 중요한 일이지만 한국에서는 그 가족에게도 매우 중요한 행사이다. 그래서 한국에서는 결혼을 할 때 특별한 의미를 갖는 격식과 절차를 거쳐야 한다고 생각한다. 한국 사람들이 결혼하는 절차에 대해 알아보자.

상견례

남녀가 연애를 하면서 서로 사랑을 확인하면 결혼을 약속하게 된다. 둘이 결혼 약속을 하면 양쪽 집의 부모님을 모시고 인사를 하는데, 이것을 상견례라고 한다. 상견례는 두 사람의 결혼을 공식적으로 인정하는 자리이기 때문에 매우 중요한 결혼의 절차라 할 수 있다. 또한 한국인들은 결혼을 두 사람만의 결합이 아니라 가족과 가족의 결합으로 생각하는데, 상견례를 통해서 결혼이 두 사람의 일에서 가족의 일로 옮겨지게 된다.



상견례



약혼식

결혼식장과 청첩장

상견례를 하고 두 집안이 서로 인사를 하면 본격적으로 결혼 준비를 하게 된다. 결혼 날짜를 정하고, 결혼식을 올릴 장소를 정한다. 결혼식장은 종교가 있는 사람들은 교회나 성당에서 결혼식을 하는데 보통 사람들은 결혼식을 전문적으로 하는 예식장에서 결혼을 하는 경우가 많다. 결혼식에 초대할 사람들을 정하면 청첩장을 만든다.



청첩장



예식장

함

결혼 날짜를 정하면 먼저 신랑 집에서 신부 집으로 편지와 선물을 상자에 담아 보내는데 이것을 '함'이라고 한다. 그 안에는 신부나 신부 가족에게 줄 옷이나 패물, 자식을 많이 낳으라는 의미를 담은 쌀 주머니, 신랑과 신부의 화합을 의미하는 청실홍실 등을 넣는다. 함은 일반적으로 신랑의 친구들이 메고 가는데 이 사람들을 함진아비라고 한다. 함진아비는 신부 집이 가까워지면 큰소리로 '함 사세요!'라고 외쳐 마을 사람들에게 그 신부가 약혼을 했다는 것을 알린다. 요즘은 신랑이 혼자 함을 들고 신부 집에 조용히 찾아가는 경우가 많다.



함



함진아비



편지와 선물

결혼식과 폐백

한국에서는 보통 결혼식을 서양식으로 진행해서 남자는 양복, 여자는 하얀 드레스를 입는 사람들이 많다. 그러나 한복을 입고 전통 결혼식을 하는 경우도 있는데, 전통적으로 결혼식은 신부의 집 마당에서 치러졌기 때문에 요즘도 전통 결혼식은 주로 야외에서 이루어진다. 서양식 결혼식을 하더라도 신랑, 신부는 결혼식 후에 바로 이어서 전통적 결혼 풍습 중의 하나인 폐백을 올린다. 폐백은 원래 신부의 집에서 결혼식을 하고 나서 며칠 후 시댁으로 가서 어른들께 처음으로 인사를 드리는 것인데, 지금은 예식장에 폐백실이 따로 마련되어 있어 결혼식 당일에도 함께 치러진다. 신랑과 신부가 큰절로 인사를 하면 부모님은 신부의 치마폭에 대추, 밤 등을 던지며 '아이 많이 낳고 잘 살아라' 하고 덕담을 해 준다.



현대적인 결혼식



전통 혼례



폐백



폐백 올리는 모습

여러분 나라의 결혼 풍습은 어때요?
여러분 나라의 결혼 풍습에는 어떤 의미가 있는지
이야기해 보세요.

어휘 늘리기

1. 다음 단어의 뜻을 알아보고 어떤 방송을 즐겨 보는지 이야기해 보세요.



2. 한국의 방송 프로그램 중 아는 것이 있어요? 그 프로그램은 위의 것 중 어디에 해당할까요? 이야기해 보세요.

대화 1

Track 46

- 투이 어, 이 음악 정말 많이 들어 봤는데, 여기에서 나오네요. 이 프로그램이 뭐예요?
- 수진 아, 이거요? '다큐 사람'이라고 방송한 지 10년도 넘은 인기 프로그램이에요.
- 투이 다큐멘터리는 인기가 없는 프로그램인 줄 알았는데 이걸 사람들이 좋아하나 봐요.
- 수진 네. 저도 처음에는 잘 안 봤는데, 어느 날 우연히 보다 보니가 이야기에 푹 빠지게 되더라고요. 그때부터 즐겨 보게 됐어요.
- 투이 어떤 내용이에요?
- 수진 그냥 평범한 사람들의 사는 이야기인데요. '나랑 비슷한 사람들이 어떻게 살아가나?' 하면서 보다 보면 자연스럽게 공감도 하고 감동도 받고 그래요.

어휘와 표현 방송에 대한 감상과 평가

■ 알고 있는 표현에 표를 하고 그 뜻을 말해 보세요.

- | | |
|--|------------------------------------|
| <input checked="" type="checkbox"/> 인기가 많다 | <input type="checkbox"/> 시청률이 높다 |
| <input type="checkbox"/> 호평을 받다 | <input type="checkbox"/> 혹평을 받다 |
| <input type="checkbox"/> 감동을 주다 | <input type="checkbox"/> 가슴이 뭉클해지다 |
| <input type="checkbox"/> 공감하다 | <input type="checkbox"/> 흥미진진하다 |
| <input type="checkbox"/> 유익하다 | <input type="checkbox"/> 식상하다 |

문 법 -나/(으)ㄴ가 보다

'-나/(으)ㄴ가 보다'는 동사나 형용사 뒤에 붙어서 어떤 상황을 보고 그럴 것 같다고 추측함을 나타낸다.

- 가: 요즘 저 드라마 인기가 많은가 봐요. 사람들이 모두 저것만 보던데요.
나: 네, 맞아요. 저 드라마가 요즘 시청률 1위래요.
- 밖에 날씨가 추운가 봐요. 들어오는 사람마다 따뜻한 것을 찾아요.
- 문이 열려 있는 것을 보니까 아직 공연 시작을 안 했나 봐요.

연습

1. 보기에서 알맞은 말을 골라 다음 대화를 완성하세요.

보기

교통사고가 나다 내용이 유익하다 시험이 어렵다 인기가 많다

1) 가: 예능 프로그램이 _____ **인기가 많으니까** 봐요.

나: 네. 그래서 주말 같은 황금 시간대는 대부분 예능 프로그램이 방송돼요.

2) 가: 이 다큐멘터리는 _____.

나: 네. 잘 몰랐던 내용을 알려 줘서 배우는 게 많아요.

3) 가: 쉽게 출제한다고 했는데 _____.

나: 네. 다들 평소보다 점수가 10점이나 떨어졌대요.

4) 가: 왜 이렇게 길이 막히죠? 평일이라서 금방 갈 줄 알았는데.

나: 저기 연기도 나고 하는 걸 보니 _____.

2. 한국의 방송을 본 적이 있어요? 한국 방송의 특징, 한국 사람들이 방송을 보는 태도는 어떤 것 같아요? 그렇게 생각하는 이유는 뭐예요? 친구와 한국 방송의 특징에 대해 다음과 같이 이야기해 보세요.

예 가: 한국 사람들은 여러 명이 출연하는 예능 프로그램을 좋아하나 봐요.

나: 왜 그렇게 생각해요?

가: 인기 많은 예능 프로그램을 보면 대부분 사람들이 많이 나오잖아요.

대화 2

Track 47

- 수진 곧 '추적자' 할 시간인데 그거 안 볼 거야?
- 타완 응. 난 요즘 '이웃집 여자' 보는데.
- 수진 그거 삼각관계에 재벌 나오는 그런 드라마라며? 뻔한 내용인데 재미있어?
- 타완 재미있다고보다 아무 생각 없이 보기 좋아서. 나도 '추적자'를 몇 번 보기는 했는데 나오는 사람도 많고 구성이 복잡해서 무슨 이야기인지 모르겠더라고.
- 수진 그렇게 복잡한 것도 아니야. 내가 보면서 설명해 줄 테니까 오늘은 '추적자' 보자. 오늘 범인이 누구인지 밝혀지는 날이라서 꼭 봐야 하거든.
- 타완 그럼 그럴까? 안 그래도 다들 '추적자'가 재미있다고는 하던데.
- 수진 그렇다니까. 소재가 신선하면서도 내용 전개가 빨라서 한번 보면 계속 보게 되거든.

어휘와 표현 드라마에 대한 평가

■ 알고 있는 표현에 ✓표를 하고 그 뜻을 말해 보세요.

- | | |
|---|-------------------------------------|
| <input checked="" type="checkbox"/> 즐거기가 영성하다 | <input type="checkbox"/> 소재가 신선하다 |
| <input type="checkbox"/> 비약이 심하다 | <input type="checkbox"/> 대사가 좋다 |
| <input type="checkbox"/> 뻔한 내용을 다루다 | <input type="checkbox"/> 내용 전개가 빠르다 |
| <input type="checkbox"/> 소재가 식상하다 | <input type="checkbox"/> 캐릭터가 살아 있다 |
| <input type="checkbox"/> 전개가 느리다 | <input type="checkbox"/> 교훈을 주다 |

문 법 -(으)면서도

'-(으)면서도'는 동사나 형용사 뒤에 붙어서 두 가지의 특성을 동시에 가지고 있음을 나타낸다.

- 가: 이 드라마가 그렇게 재미있다면데요?
나: 맞아요. 이야기 소재가 신선하면서도 대사가 좋거든요.
- 이 방송은 재미를 느낄 수 있으면서도 교훈을 얻을 수 있는 프로그램이다.
- 내 친구는 칭찬을 받으면 기분이 좋으면서도 아무렇지도 않은 척한다.

연습

1. 보기에서 알맞은 말을 골라 다음 대화를 완성하세요.

보기

새콤하다

힘들어하다

무거운 소재를 다루다

처음 본 것 같다

1) 가: 요즘 이 드라마가 호평을 받고 있다고 들었어요.

나: 맞아요. 정치라는 무거운 소재를 다루면서도 밝고 재미있는 캐릭터가 있어서 부담 없이 보게 되더라고요.

2) 가: 이 드라마는 예전에 방송했던 걸 다시 만든 거예요.

나: 아, 그래서 _____ 어디에서 많이 본 것 같은 느낌이 들었구나.

3) 가: 영진 씨는 정말 책임감이 강한 것 같아요.

나: 맞아요. 이번 프로젝트도 _____ 끝까지 책임지고 완성을 하더라고요.

4) 가: 이거 누가 만든 거예요? _____ 달콤한 것이 정말 맛있네요.

나: 그거 우리 어머니께서 만들어 주신 거예요.

2. 요즘 여러분 나라에서 방송되고 있는 드라마의 특징에 대해 다음과 같이 이야기해 보세요.

요즘 ○○○ 드라마 봤어요?
어떤 것 같아요?



소재가 신선하면서도
내용 전개가 빠른 것
같아요.

듣고 말하기



1. 두 사람이 방송 프로그램에 대해 이야기하고 있습니다. 잘 듣고 들은 내용과 같으면 O, 다르면 X에 표시하세요.



- ① 이 프로그램은 시사 프로그램이다. O X
- ② 남자는 이 프로그램을 오늘 처음 봤다. O X
- ③ 이 프로그램은 가슴 뭉클한 내용이 많다. O X



2. 두 사람이 드라마에 대해 이야기하고 있습니다. 잘 듣고 여자의 생각과 같은 것을 고르세요.



- ① 드라마에서 가장 중요한 것은 스토리이다.
- ② 드라마는 비상식적인 부분이 있는 게 당연하다.
- ③ 드라마를 욱하면서 보는 사람들을 이해할 수 없다.



3. 다음은 방송에 대한 시청자 의견입니다. 잘 듣고 질문에 답하세요.



- 1) 이 사람은 왜 이 이야기를 했습니까?
 - ① 드라마에 대한 감상을 말하려고
 - ② 새로 만든 드라마를 소개하려고
 - ③ 드라마의 인기 요인을 설명하려고
- 2) 들은 내용과 같은 것을 고르십시오.
 - ① 이 드라마는 중년 세대의 공감을 얻고 있다.
 - ② 이 드라마는 순수한 남녀 간의 사랑 이야기를 다루었다.
 - ③ 이 드라마는 소재가 신선하나 배우들의 연기가 좋지 않다.



4. 여러분은 평소에 텔레비전을 많이 봐요? 여러분이 좋아하는 방송에 대해 이야기해 보세요.

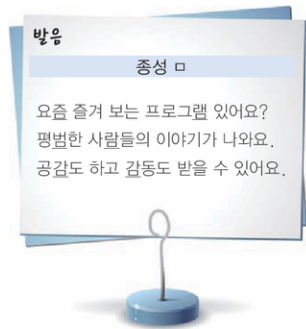
- 1) 다음에 대해 생각해 보세요.
 - 가장 좋아하는 프로그램
 - 그 프로그램을 좋아하는 이유
 - 그 프로그램을 볼 때의 느낌

2) 생각한 내용을 바탕으로 3~4명이 한 조가 되어 이야기해 보세요.




5. 위에서 이야기한 내용을 정리하여 '사람들이 좋아하는 텔레비전 프로그램의 특징'이란 제목으로 발표해 보세요.





- 1) 사람들이 좋아하는 텔레비전 프로그램의 특징을 정리해 보세요.
- 2) 정리한 내용을 바탕으로 발표해 보세요.



읽고 쓰기

-  1. 다음은 방송 프로그램을 설명하는 글입니다. 어떤 프로그램을 설명하는지 알맞은 것을 찾아 넣어 보세요.



다큐멘터리	드라마	쇼
코미디	퀴즈 쇼	토크 쇼


   

매주 우리말의 달인을 찾는다. 우리말 전문가를 찾는 프로그램. 흥미진진한 대결을 통해 아름다운 우리말 실력을 높여 보자.

지리적 환경에 사람들의 지혜가 더해진 지역의 대표 음식! 대표 음식들의 숨겨진 이야기와 역사, 그리고 음식 문화 등을 아름다운 영상으로 보여 드립니다.

우연한 사고로 인해 한 가족이 된 네 남매. 서로를 싫어하고 무시도 하지만, 가족이란 테두리 안에서 서로를 이해해 가며 서로의 상처를 치유해 가는, 가슴 따뜻해지는 18년간의 가족 성장 이야기.

-  2. 다음은 어떤 드라마에 관한 기사입니다. 잘 읽고 질문에 답하세요.

KBC 드라마 '마음의 소리를 들어라'가 시청자의 호평 속에 방송 중이다. 지난달 5일 첫 방송 직후부터 시청률이 상승해 지난 회에는 30%를 넘어 ㉠ 국민 드라마 대열에 올랐다. 탄탄한 스토리와 배우들의 살아 있는 연기까지 흥행 요소를 모두 갖춘 ㉡ 명품 드라마라 하겠다. '마음의 소리를 들어라'는 이름도 생소한 '법정 로맨스 판타지'라는 ㉢ 복합장르를 내세운다. 법정을 배경으로 신입 변호사와 사람의 마음을 읽을 줄 아는 초능력 소년, 그리고 11년 동안이나 복수를 준비했던 살인범의 이야기를 하나의 드라마 안에 담았다. 복합장르의 특성상 자칫 산만해질 수도 있었지만 '마음의 소리를 들어라'는 판타지, 스릴러, 로맨스 등 어느 것 하나 놓치지 않고 완벽하게 조합해 시청자들에게 신선한 재미와 볼거리를 제공했다. 대중성을 갖추었으면서도 드라마의 완성도를 높인 점에서 이 드라마의 성공이 더 값지다고 하겠다.

1) 이 기사의 제목으로 알맞은 것을 고르세요.

- ① '마음의 소리를 들어라', 정통 멜로드라마로 인기몰이
- ② '마음의 소리를 들어라', 탄탄한 스토리에도 시청자 외면
- ③ '마음의 소리를 들어라', 버릴 것 하나 없는 최고의 드라마

2) ㉠, ㉡, ㉢의 의미를 추측해 보세요.

- ㉠ 국민 드라마
- ㉡ 명품 드라마
- ㉢ 복합장르

3. 현재 여러분 나라에서 방송되고 있는 프로그램에 대해 써 보세요.


1) 다음에 대해 생각하고 메모해 봅시다.

- 현재 인기 있는 방송 프로그램
- 그 프로그램의 인기 비결
- 그 프로그램이 부족한 점

2) 메모한 내용을 바탕으로 여러분 나라의 인기 있는 방송 프로그램을 소개하는 글을 써 보세요.

새 어휘와 표현

우연히	밝혀지다	범인	삼각관계	재벌	기억이 살아나다
딱딱하다	부담 없다	진행되다	챙겨 보다	대열에 오르다	대중성을 갖추다
명품	법정	복합장르	산만하다	살인범	상처를 치유하다
생소하다	숨겨진 이야기	신임 변호사	완성도를 높이다	우리말 달인	자칭
지리적 환경	직후	초능력 소년	탄탄한 스토리	테두리	흥행 요소

 자기 평가 잘 읽고 ○ 또는 △, ×에 표시하십시오.

1. 방송의 종류, 방송에 대한 감상과 평가, 드라마에 대한 평가 표현을 사용할 수 있습니까?	○	△	×
2. '-나/(으)ㄴ가 보다'와 '-(으)면서도'를 사용할 수 있습니까?	○	△	×
3. 방송 프로그램의 인기 비결을 설명하고 방송을 본 감상을 표현할 수 있습니까?	○	△	×

11

사고 경험

학습 목표 사고를 당한 경위 설명하기
사고를 예방하기 위한 주의 사항 말하기

- 문 법: -는 바람에, -(으)ㄹ 뻔하다
- 어휘와 표현: 사고, 사고 경위, 사고 주의
- 발 음: 저, 처, 쩌 [저, 처, 찌]



1 무슨 사고예요? 왜 이런 일이 생겼을까요?

2 사고를 예방하려면 어떻게 해야 할까요?

어휘 늘리기

1. 여러분은 다음 중 어떤 사고를 경험해 봤어요? 체크해 보세요.

도둑이 들다
도둑을 맞다
소매치기를 당하다

불이 나다
건물이 무너지다

교통사고가 나다
뺑소니를 당하다

2. 다음과 같은 경험도 있어요? 어떤 상황인지 몸으로 설명해 보세요.

(구멍에/물에) 빠지다

(높은 곳에서) 떨어지다

(사이에) 끼이다

(무거운 것에) 깔리다

(엘리베이터에) 갇히다

(길을) 헤매다

3. 왜 이런 사고가 생길까요? 이런 사고가 나지 않게 하려면 어떻게 해야 할까요?
이야기해 보세요.

대화 1

Track 51

- 수진 무슨 일 있었어요? 표정이 안 좋네요.
타완 네. 여기 오는 길에 교통사고를 당했어요.
수진 교통사고요? 어쩌다가 사고가 났어요?
타완 이 앞 사거리에서 파란색 신호를 보고 가고 있는데 옆에서 택시 한 대가 갑자기 끼어드는 바람에 사고가 났어요.
수진 위험했겠네요. 많이 안 다쳤어요?
타완 네. 제 차는 옆에만 조금 들어갔고요. 택시가 많이 부서졌어요.
수진 병원에는 갔다 왔어요?
타완 크게 아픈 데는 없어서 아직 안 갔어요.
수진 교통사고는 그때는 괜찮은 것 같아도 나중에 많이 아플 수 있어요. 병원에 꼭 가 보세요.

어휘와 표현 사고 경위

■ 알고 있는 표현에 ✓표를 하고 그 뜻을 말해 보세요.

- | | |
|--|--------------------------------|
| <input checked="" type="checkbox"/> 고장이 나다 | <input type="checkbox"/> 넘어지다 |
| <input type="checkbox"/> 과속하다 | <input type="checkbox"/> 미끄러지다 |
| <input type="checkbox"/> 끼어들다 | <input type="checkbox"/> 부딪히다 |
| <input type="checkbox"/> 급정거하다 | <input type="checkbox"/> 밀다 |
| <input type="checkbox"/> 신호를 위반하다 | <input type="checkbox"/> 멈추다 |

문 법 -는 바람에

‘-는 바람에’는 동사 뒤에 붙어서 예상하지 못했던 앞의 행동 때문에 뒤의 결과가 나옴을 나타낸다.

- 가: 어쩌다가 사고가 났어요?
나: 비가 와서 미끄러지는 바람에 사고가 났어요.
- 어제 전화기를 집에 놓고 오는 바람에 전화를 못 받았어요. 미안해요.
- 약속 시간에 늦을까 봐 서두르는 바람에 서류를 잘못 가져왔다.

연습

1. 다음의 표현을 사용하여 **보기** 와 같이 대화를 완성하세요.

보기

사고가 나다

가: 어쩌다가 사고가 났어요?

엘리베이터가 멈추다

나: 엘리베이터가 멈추는 바람에 사고가 났어요.

- 1) 사고가 나다 / 앞차가 갑자기 서다
- 2) 다리를 다치다 / 빙판길에서 미끄러지다
- 3) 넘어지다 / 뒤에서 갑자기 밀다
- 4) 교통사고가 나다 / 길에 고양이와 뛰어들다

2. 여러분이 경험하거나 들은 사고에 대해 이야기해 보세요. 어떤 사고인지 어떻게 하다가 사고가 일어났는지 다음과 같이 친구와 이야기해 보세요.

예 가: 교통사고를 당한 적이 있어요?

나: 네, 작년에 교통사고를 당했어요.

가: 어쩌다가 사고가 났어요?

나: 제가 횡단보도를 건너는데 택시가 신호를 무시하고 달려오는 바람에 사고가 났어요.

대화 2

Track 52

- 투이 여기는 붐비는 곳이라서 소매치기가 많아요. 여행객 중에 소매치기 당한 사람이 많으니까 수진 씨도 가방 단속 잘하세요.
- 수진 그래요? 조심해야겠네요. 투이 씨도 소매치기 당한 적이 있어요?
- 투이 몇 년 전에 거의 그럴 뻔한 적은 있었어요. 저기 시장에서 물건을 사고 있었는데 뭔가 뒤쪽에 이상한 느낌이 드는 거예요. 뒤를 돌아보니 어떤 남자가 제 가방을 열고 있었어요.
- 수진 진짜요? 정말 놀랐겠네요.
- 투이 네. 얼마나 놀랐는지 몰라요. 놀라서 아무 말도 못 하고 가만히 있었는데 소매치기도 저를 보고 도망가더라고요.
- 수진 그랬어요? 듣기만 해도 무섭네요.
- 투이 그러니까 수진 씨도 가방을 이렇게 앞으로 메세요. 그게 더 안전해요.

어휘와 표현 사고 주의

- 알고 있는 표현에 표를 하고 그 뜻을 말해 보세요.

- | | |
|--|----------------------------------|
| <input checked="" type="checkbox"/> 조심하다 | <input type="checkbox"/> 주의하다 |
| <input type="checkbox"/> 문을 잠그다 | <input type="checkbox"/> 단속을 잘하다 |
| <input type="checkbox"/> 안전 수칙을 지키다 | <input type="checkbox"/> 신호를 지키다 |
| <input type="checkbox"/> 정신을 차리다 | <input type="checkbox"/> 신경을 쓰다 |

문 법 -(으)르 뻔하다

‘-(으)르 뻔하다’는 동사 뒤에 붙어서 그러한 상황이 실제 일어나지는 않았지만 그럴 가능성이 매우 높았음을 나타낸다.

- 1) 가: 교통사고를 당한 적이 있어요?
나: 어렸을 때 차에 부딪힐 뻔한 적이 있어요.
- 2) 조금만 늦게 출발했으면 기차를 놓칠 뻔했다.
- 3) 그때가 겨울이었는데 산속에서 길을 잃어버려서 얼어 죽을 뻔했어요.

연습

1. 다음 그림을 보고 대화를 완성하세요.

1) 가: 여기는 신호가 복잡하네요. 조심해야겠어요.

나: 맞아요. 저도 지난번에 여기서 사고를 낼 뻔했어요.



2) 가: 여기에 소매치기가 많다고 들었는데 진짜예요?

나: 네. 저도 _____ 적이 있어요.
가방 단속 잘하세요.



3) 가: 왜 물에 안 들어가요?

나: 어렸을 때 바다에 _____ 적이
있었어요.



4) 가: 일이 많아서 휴가도 못 갔다고요?

나: 아니에요. _____ 다행히
일정 조정이 돼서 갈 수 있었어요.



2. 여러분도 사고를 당하거나 그럴 뻔한 경험이 있어요? 다음과 같이 이야기해 보세요.

사고를 당한 경험이
있어요?



거의 교통사고가 날 뻔한
적이 있었어요. 다행히
다치지 않았어요.

듣고 말하기



1. 다음은 어떤 사고 이후의 대화입니다. 어떤 사고인지 잘 듣고 들은 내용과 같은 것을 고르세요.



- ① 강아지하고 부딪쳤다.
- ② 길옆의 구멍에 빠졌다.
- ③ 자전거를 타다가 넘어졌다.



2. 다음은 화재 사고가 발생했을 때의 주의 사항입니다. 잘 듣고 들은 내용과 같으면 O, 다르면 X에 표시하세요.



- ① 불이 번지지 않도록 출입문을 닫아야 한다. O X
- ② 정전이 되면 계단으로 이동하는 것이 좋다. O X
- ③ 입은 다물고 코로 숨을 쉬는 것이 안전하다. O X



3. 다음은 물놀이 주의 사항에 관한 대화입니다. 잘 듣고 질문에 답하세요.



1) 남자는 전에 어떤 사고를 당했습니까? 알맞은 그림을 고르세요.



2) 남자의 말과 같은 것을 고르세요.

- ① 경력이 많은 운전자가 초보 운전자보다 사고를 많이 낸다.
- ② 물에 들어갈 때는 준비 운동을 충분히 하고 들어가야 한다.
- ③ 바다에서 수영하는 것이 계곡에서 수영하는 것보다 위험하다.

**4. 여러분의 사고 경험에 대해 이야기해 보세요.**

- 어떤 사고를 경험해 봤어요? 어떻게 하다가 사고가 났어요? 그때의 기분은 어땠어요? 간단히 메모해 보세요.

사고 종류	
사고 경위	
사고 결과	
느낀 점	

- 메모한 내용을 바탕으로 옆 친구와 사고 경험에 대해 이야기해 보세요.

**5. 사고 예방에 관해 발표를 해 보세요.**

- 우리 주변에서 일어날 수 있는 위험한 사고에는 어떤 것이 있어요? 그 사고를 예방하려면 어떻게 해야 해요? 간단히 메모해 보세요.
- 듣는 사람에게 강한 메시지를 주는 데 효과적인 예를 생각해 보세요.
- 1), 2)의 내용을 바탕으로 사고 예방에 관한 발표를 해 보세요.

발음

저, 처, 쯔 [저, 처, 쯔]

저기에서 넘어졌어요.
처음에는 차하고 부딪혔어요.
어쩔 날씨가 이렇게 폭폭 썩어요?

읽고 쓰기

1. 다음 표지판을 잘 보고 설명에 맞는 표지판의 기호를 쓰세요.



- ① 여기에 기대면 떨어질 수 있으니 주의하세요. ()
- ② 만지면 위험하니 만지지 마세요. ()
- ③ 공사를 하고 있으니 돌아가세요. ()
- ④ 술을 마신 후 수영하면 위험합니다. ()
- ⑤ 위에서 떨어지는 물건에 주의하세요. ()
- ⑥ 길이 평평하지 않으니 천천히 운전하세요. ()

2. 다음은 도난 사고 경험에 관한 글입니다. 잘 읽고 질문에 답하세요.

별다른 사건, 사고 없이 살아 온 나에게 도둑이나 화재 같은 것은 먼 나라 이야기였다. 그런데 도둑을 한 번 맞고 나서부터는 매사에 조심하게 되었다.

2년 전 나는 학교 근처에서 친구와 함께 살았다. 더위가 한창일 때 친구와 함께 1박 2일로 여름휴가를 다녀왔다. 그때도 여느 때처럼 현관문을 열쇠로 열고 집안으로 들어왔다. 아무 생각 없이 짐을 풀러 방으로 들어갔는데 친구의 비명 소리가 들렸다. 놀라서 친구 방으로 뛰어 들어가니 멍하니 서 있는 친구 뒤로 깨끗한 책상이 보였다. 책상 위에 있어야 할 친구의 최신 컴퓨터가 사라진 것이다. 그리고 자세히 보니 방안이 좀 어수선했다. 도둑이 든 것이다. 우리는 먼저 경찰에 신고를 하고 경찰이 오기 전까지 없어진 물건이 더 없나 확인했다. 신기하게도 친구의 컴퓨터 외에는 사라진 것이 없었다. 어디로 들어왔을까? 의문이 들었다. 현관문은 잠겨 있었고 열쇠는 우리만 가지고 있는데, 여기저기 꼼꼼히 살펴보니 내 방의 창문이 열려 있는 게 아닌가? 날이 더워서 창문을 열어 놓고 있다가 잊어버리고 그냥 여행을 간 것이다. 내가 문단속을 제대로 안 하는 바람에 친구의 소중한 컴퓨터를 도둑맞게 되어 정말 미안했다. 뒤늦게 경찰이 와서 사건을 신고했지만 도둑은 잡지 못했다.

만약 우리가 집에 있었을 때 도둑이 들어왔다면 어땠을까? 지금 생각해도 머리가 쭈뼛 선다. 그 후로 문단속은 현관부터 창문까지 꼼꼼히 하게 되었고 안전하다 생각한 곳도 다시 확인하는 습관이 생겼다.

1) 사건이 일어나게 된 원인을 고르세요.

- ① 열쇠를 잃어버려서
- ② 문단속을 안 해서
- ③ 경찰이 늦게 와서

2) 읽은 내용과 같은 것을 고르세요.

- ① 여름휴가 중에 사고를 당했다.
- ② 내 실수로 친구가 피해를 입었다.
- ③ 잃어버린 컴퓨터는 다시 돌려받았다.

3. 여러분도 사고 경험이 있습니까? 사고 경험에 관한 글을 써 보세요.

1) 어떤 사고인지 간단하게 메모해 보세요.

- 무슨 사고예요?
- 언제, 어디에서 사고가 났어요?
- 어떻게 하다가 사고가 났어요?
- 사고가 난 후 기분이 어땠어요?
- 사고를 통해 배운 게 있어요?

2) 위의 메모를 바탕으로 자신의 사고 경험에 대한 글을 써 보세요.

새 어휘와 표현

부서지다	뒹비다	여행객	건물 구조	계곡물	대피하다
물을 적시다	보호하다	사람을 구하다	소심하다	일정하다	자세를 낮추다
정전	중심을 잃다	침착하게 행동하다	화재가 발생하다	더위	매사에 조심하다
머리가 쭈뼛 서다	멍하니 있다	문단속	비명 소리	살피보다	어수선하다
의문이 들다	짐을 풀다	평평하다	현관문		

자기 평가 잘 읽고 ○ 또는 △, ×에 표시하십시오.

1. 사고 경위와 주의 사항에 대한 표현을 사용할 수 있습니까?	○	△	×
2. '-는 바람에'와 '-(으)ㄹ 뻔하다'를 사용할 수 있습니까?	○	△	×
3. 경험하거나 들은 사고에 대해 이야기할 수 있습니까?	○	△	×

12

면접

학습 목표 면접에서의 주의 사항에 대해 이야기하기
면접에서 자기소개하기

- **문** **법:** -(으)르걸 (그랬다), -고자 하다
- **어휘와 표현:** 면접에서 고려할 것, 면접 주의 사항, 자기소개
- **발** **음:** ㄷ 종성 뒤의 ㅅ 소리



- 1 면접에서 좋은 점수를 얻으려면 어떻게 해야 할까요?
- 2 한국어로 자기소개를 한다면 어떤 내용을 말할 거예요?
이야기해 보세요.

어휘 늘리기

1. 다음은 면접을 할 때 신경을 써야 할 사항입니다. 무엇을 말하는지 확인하고, 어떻게 하면 좋은 점수를 받을지 이야기해 보세요.

응모

복장

태도

말투

2. 다음은 면접을 보기 전 준비해야 할 사항입니다. 무엇을 의미하는지 이야기해 보세요.

경영 이념 사훈 연혁 인재상

가치관 모토 생활신조 인생관

3. 이 밖에 준비해야 하는 것이 있으면 이야기해 보세요.

대화 1

Track 56

- 수진 면접 준비는 잘하고 있어?
마크 열심히 한다고는 했는데 잘 모르겠어요. 서류 전형은 통과하는데 면접에서 자꾸 떨어지니까 자신감도 점점 없어지네요.
수진 오랫동안 준비해 왔으니까 자신감을 가져.
마크 저도 제가 많이 준비했다고 생각했는데 그렇지도 않더라고요. 면접 보러 가면 다들 얼마나 말을 잘하는지 몰라요. 이럴 줄 알았으면 한국으로 어학연수를 갔다 올걸 그랬어요.
수진 한국어 실력이 전부가 아닐 거야. 당당하고 적극적인 태도를 보이는 게 더 중요하거든. 자, 어깨 펴고 자신감 있는 태도로!
마크 알겠어요. 다시 힘을 내 볼게요.

어휘와 표현 면접 주의 사항

■ 알고 있는 표현에 표를 하고 그 뜻을 말해 보세요.

- | | |
|--|--------------------------------------|
| <input checked="" type="checkbox"/> 자세가 바르다 | <input type="checkbox"/> 표정이 밝다 |
| <input type="checkbox"/> 사전 준비를 잘하다 | <input type="checkbox"/> 복장이 단정하다 |
| <input type="checkbox"/> 지나치게 긴장하지 않다 | <input type="checkbox"/> 목소리가 분명하다 |
| <input type="checkbox"/> 질문을 잘 듣고 조리 있게 대답하다 | <input type="checkbox"/> 태도에 자신감이 있다 |

문법 -(으)르걸 (그랬다)

‘-(으)르걸 (그랬다)’는 동사 뒤에 붙어서 가벼운 뉘우침이나 아쉬움을 나타낸다.

- 1) 가: 넌 어학 점수도 좋고, 경력도 많은데 왜 자꾸 떨어지는 걸까?
나: 그게 다 학점 때문이에요. 학교 다닐 때 공부 좀 열심히 할걸 그랬어요.
- 2) 여행하기에 좋은 기간이 언제인지 좀 더 알아보고 올걸 그랬어요.
- 3) 그 사람이 이렇게 빨리 떠날 줄 알았다면 있을 때 잘해 줄걸.

연습

1. **보기**에서 알맞은 말을 골라 다음 대화를 완성하세요.

보기

가다	조사 좀 하다
미안하다고 말하다	자신감을 갖고 이야기하다

1) 가: 면접에서 그 회사에 대한 질문을 많이 받았다고요?

나: 네. 그런데 제대로 대답을 못했어요. 이럴 줄 알았으면 그 회사에 대해
조사 좀 할걸 그랬어요.

2) 가: 질문에 제대로 대답을 못했어요?

나: 네. 너무 긴장해서 대답을 하다가 말았어요. 잘 몰라도
 _____.

3) 가: 어제 모임이 그렇게 재미있었다고 들었어요. 저도 _____.

나: 오셨으면 좋았을 텐데요.

4) 가: 영진 씨가 먼저 잘못했다고 했다고요?

나: 네. 그런데 제가 먼저 _____.

2. 여러분은 면접을 본 경험이 있어요? 그때 후회되는 것이 있었어요? 그것을 고치려면 어떻게 해야 하는지 다음과 같이 친구와 이야기해 보세요.



대화 2

Track 57

면접관 우리 회사에 지원해 주신 것 감사드립니다. 우선 간단히 1분 정도 자기소개를 해 주시지요.

김민수 안녕하세요? 세종물산 신입 사원으로 지원한 김민수입니다. 제 인생의 모토는 '첫 번째 펭귄이 되자'입니다. 모두들 두려워 머뭇거릴 때 용기를 내어 바다로 뛰어드는 첫 번째 펭귄처럼 다른 이들보다 한발 앞서 가는 인생을 살고자 노력하고 있습니다. 저는 낯설고 새로운 일도 적극적으로 도전해 왔습니다. 한 예로 남들보다 빨리 고등학교 때부터 아르바이트를 하며 비용을 마련해 해외 배낭여행도 다녀왔습니다. 비록 이 분야에 대한 경력은 많지 않지만 열정과 도전 정신만큼은 어느 누구보다 강하다고 자신합니다. 세계로 뻗어 가는 세종물산에서 첫 번째 펭귄이 되도록 최선을 다하겠습니다.

어휘와 표현 자기소개

■ 알고 있는 표현에 ✓표를 하고 그 뜻을 말해 보세요.

- | | |
|---|--------------------------------|
| <input checked="" type="checkbox"/> 출신지 | <input type="checkbox"/> 성장 과정 |
| <input type="checkbox"/> 성격의 장단점 | <input type="checkbox"/> 학력 |
| <input type="checkbox"/> 경력 | <input type="checkbox"/> 지원 동기 |
| <input type="checkbox"/> 희망 업무 | <input type="checkbox"/> 장래 포부 |

문 법 -고자 하다

'-고자 하다'는 동사 뒤에 붙어서 화자가 어떤 행동을 할 의도를 가지고 있음을 나타낸다. 주로 격식적인 상황에서 사용된다.

- 1) 가: 회사에 합격하면 어떤 자세로 임하겠습니까?
나: 배움을 게을리하지 않고 열심히 노력해 부족한 부분을 보완하고자 합니다.
- 2) 오늘 이 자리를 빌려 이 사업이 성공하기까지 도움을 주신 분들에게 고마움을 표하고자 합니다.
- 3) 지금부터 저희 발표를 시작하고자 합니다.

연습

1. 보기에서 알맞은 말을 골라 다음 대화를 완성하세요.

보기

기획부에 지원하다 인생을 살다 직업을 갖다 나타내다

1) 가: 입사를 하게 된다면 어떤 부서에서 일하기를 희망하세요?

나: 어릴 때부터 계획하고 구상하는 것을 좋아했기 때문에
기획부에 지원하고자 합니다.

2) 가: 왜 이 일을 하려고 해요?

나: 한국어를 전공했고 누군가에게 뭔가를 가르치는 일이 적성에 맞아
 한국어를 가르치는 _____.

3) 가: 앞으로의 꿈이 있다면 말씀해 주십시오.

나: 이제는 다른 사람에게 사랑을 전하는 _____.

4) 가: 이번 작품은 어떤 내용인가요?

나: 네, 어려울 때 더 강해지는 우정을 _____.

2. 면접 상황이라 생각하고 취직 후 포부에 대해 다음과 같이 이야기해 보세요.

취직 후 포부가 있다면
말씀해 주시지요.



네, 기회가 된다면 누구나
쉽게 사용할 수 있는 제품을
개발해 보고자 합니다.

듣고 말하기



1. 다음은 면접에 관한 주의 사항을 말하는 대화입니다. 잘 듣고 여자의 생각으로 맞는 것을 고르세요.



- ① 면접에 관한 정보는 인터넷을 이용하면 된다.
- ② 면접을 보기 전 미리 예상 답안을 준비하는 게 좋다.
- ③ 면접을 볼 때는 자신만의 독특한 이야기를 해야 한다.



2. 다음은 어떤 사람의 자기소개입니다. 잘 듣고 들은 내용과 같으면 O, 다르면 X에 표시하세요.



- ① 본인의 장점을 통해 지원 동기를 밝히고 있다. X
- ② 객관적인 자료를 제시하며 경력을 소개하고 있다. X
- ③ 입사 후 희망 업무와 구체적인 포부를 말하고 있다. X



3. 두 사람이 면접에 관해 대화하고 있습니다. 잘 듣고 질문에 답하세요.



- 1) 남자의 생각과 같은 것을 고르세요.
 - ① 가족 관계를 설명하며 성격을 이야기하는 게 좋다.
 - ② 여러 번 반복해서 연습하다 보면 누구나 잘할 수 있다.
 - ③ 면접관이 기억할 수 있도록 색다르게 표현하는 게 중요하다.
- 2) 대화 이후 여자가 할 행동으로 알맞은 것을 고르세요.
 - ① 살아온 순서대로 자기 경력을 소개한다.
 - ② 자기의 장점을 업무와 관련시켜 정리한다.
 - ③ 목소리를 크게 해서 다시 자기소개를 한다.



4. 면접을 본 경험이 있어요? 앞으로 어떤 면접을 볼 것 같아요? 면접 준비에 대해 이야기해 보세요.

- 1) 어떤 곳에서 면접을 보게 될지 생각해 보세요.
- 2) 비슷한 상황인 사람끼리 모여 다음에 대해 이야기해 보세요.
 - 어떻게 면접을 볼 것 같아요?
 - 면접을 볼 때 무엇을 주의해야 될까요?



5. 실제 면접을 해 보세요.

- 1) 다음에 대해 생각해 보세요.
 - 왜 지원했는지?
 - 들어오기 위해 준비는 어떻게 했는지?
 - 장래 포부는 무엇인지?
- 2) 면접관과 지원자가 되어 면접을 해 보세요.

방음

ㄷ 종성 뒤의 ㅅ 소리

하겠습니다 [하겐습니다], [하게습니다]


열심히 하겠습니다.

낯선 사람과도 말을 잘합니다.

첫사랑이 이루어질 거라 믿습니다.



읽고 쓰기

 1. 다음은 면접 시 주의 사항입니다. 잘 읽고 주의 사항에 맞게 행동한 사람을 고르세요.

1. 면접 당일 지각은 절대 금물
2. 대기 장소에서도 긴장을 늦추지 마라
3. 고가품이나 화려한 옷은 피하라
4. 질문이 끝남과 동시에 빠르게 대답하지 마라

- ① 명진: 대기실에서 다른 지원자와 즐겁게 대화를 나누었다.
- ② 수정: 면접을 위해 하얀색 블라우스에 까만색 정장을 입었다.
- ③ 지혜: 면접관이 하는 질문이 끝나자마자 정확하게 대답을 했다.

 2. 다음은 한 지원자의 자기소개서입니다. 잘 읽고 질문에 답하세요.

(㉠)

어디에 혼자 내놓아도 살아남을 아이! 어렸을 때 들었던 이야기 중 기억에 남는 것이 '어디에 혼자 내놓아도 살아남을 아이'라는 말이었습니다. 3대 독자인 저를 자립심 강한 아이로 키우려 했던 부모님의 노력 덕분이었습니다. 부모님은 단 한 번도 용돈을 그냥 주신 적이 없고 집안일을 도와야만 용돈을 주셨습니다.

(㉡)

영업의 실전 감각을 익히다! 대학 때 저는 직접 물건을 팔아 보기도 했습니다. 졸업, 입학식 때 학교 앞에서 꽃을 팔기도 했고, 각종 고사장에서 커피, 팬 등도 팔았습니다. 이유는 많지 않았지만 다양한 사람들과 직접 얼굴을 맞대며 물건을 판 경험은 저에게 큰 자극이 되었습니다.

(㉢)

발로 뛰는 영업맨! 귀사의 이미지는 젊음과 신선함입니다. 젊은 분위기를 내세워 크게 성장하였습니다. 이제 한 단계 더 발전하려면 시장을 정확하게 분석하고 고객에게 친근하게 다가가는 인재가 필요합니다. 귀사의 제품을 세계에서 가장 잘 팔리는 물건이 되도록 하기 위해 발로 뛰겠습니다.

1) ㉠~㉣에 들어갈 알맞은 말을 골라 쓰세요.

성장 과정	학력	경력	지원 동기	장래 포부
-------	----	----	-------	-------

2) 이 사람에 대한 내용으로 맞는 것을 고르세요.

- ① 물건을 디자인하고 기획하는 업무를 하고자 한다.
- ② 형제 없이 자랐지만 어릴 때부터 자립심이 강했다.
- ③ 업무 관련 경력은 없지만 사교적인 성격이 장점이다.



3. 여러분도 한국어로 자기소개서를 쓸 수 있습니까? 아래의 내용을 포함하는 글을 써 보세요.

- 1) 어디에 낼 자기소개서인지 생각해 보세요.
- 2) 다음에 대해 간단히 메모해 보세요.
 - 성장 배경
 - 성격의 장단점
 - 지원 배경
- 3) 효과적인 자기소개를 위해 지원하는 곳과의 연관성을 찾아 보충해 보세요.
- 4) 메모한 내용을 바탕으로 자기소개서를 써 보세요.

새 어휘와 표현

당당하다	어학연수	통과하다	도전 정신	머뭇거리다
비용을 마련하다	세계로 뻗어 가다	한발 앞서 가다	해외 배낭여행	굳이
면접관	봉사 단체	색다르다	자부하다	좋은 평가를 받다
중도 포기자	책임감이 강하다	해외 봉사단	화목한 가정	활약
고가품	귀사	당일	대기 장소	실전 감각을 익히다
얼굴을 맞대다	이윤	자극이 되다	자립심이 강하다	친근하다

✓ 자기 평가 잘 읽고 ○ 또는 △, ×에 표시하십시오.

1. 면접에서 고려할 것이나 주의 사항, 자기소개 표현을 사용할 수 있습니까?	○	△	×
2. '-(으)르걸 (그랬다)'와 '-고자 하다'를 사용할 수 있습니까?	○	△	×
3. 면접 볼 때의 주의 사항을 이야기하고 면접 시 자기소개를 할 수 있습니까?	○	△	×

한국의 면접



한국에서는 어떻게 면접을 볼까요?

역량 있는 인재를 선발하는 데 면접은 중요한 절차이다. 한국에서는 면접을 어떤 식으로 보는지, 그리고 면접관에게 높은 점수를 받는 면접 태도와 복장은 무엇인지 알아보자.

면접의 종류

면접은 진행하는 방법에 따라 일대일 면접, 일대다 면접, 다대다 면접으로 나눌 수 있다. 또한 면접의 성격에 따라 그 사람의 성격이나 됴됨이를 중요하게 생각하는 인성 중심 면접과 직무 수행 능력을 평가하는 역량 평가 면접이 있다.



면접 볼 때의 복장



면접관들이 복장으로 지원자를 판단하는 것은 아니다. 하지만 제일 먼저 눈에 띄는 복장이 첫인상에 영향을 준다는 것은 인정할 수밖에 없는 사실이다. 회사에 따라, 직무에 따라 다르기는 하지만 현재 대부분의 면접에서는 정장을 입는 것이 기본이다. 인사 담당자들은 복장에서 개성을 발휘하고 싶다면 '액세서리를 이용할 것'을 조언했다. 스카프나 넥타이 등을 화사한 색상으로 선택하거나 지원한 회사의 대표 색상을 파악해 포인트를 주는 것이 좋은 방법이다.

면접장에서의 태도



입장할 때

면접관을 힐끔힐끔 쳐다보며 입장하기보다는 허리를 펴고 자신감 있게 입장하는 것이 좋다.

앉는 자세

엉덩이가 의자 끝에 닿도록 하고 허리는 곧게 펴고 앉는다. 손의 위치는 무릎 가운데에 남자는 가볍게 주먹을 쥐고, 여자는 오른손을 위로 하여 포개어 올려놓는다.

시선 처리

답변을 시작할 때 3~5초 정도는 면접관의 눈에 시선을 준다. 그 후에는 턱에 시선을 두고 대화하는 것이 좋다. 면접관이 여러 명일 때는 시선을 골고루 주어야 한다.



끝나고 나갈 때

면접은 면접관의 질문이 끝났다고 해서 끝나는 것이 아니다. 면접 장소를 벗어날 때까지 '면접이다'라고 생각해야 한다. 면접이 끝나고 나올 때는 인사를 바르게 하고 뒷모습이 보이지 않도록 해서 살며시 문을 닫고 나와야 한다.

최근 면접 방식의 변화

최근에는 면접자의 자연스러운 모습을 보기 위해 전형적인 면접 방식에 변화를 주기도 한다. 감미로운 음악이 흐르는 카페에서 면접을 하거나 면접자의 복장도 자유로운 캐주얼을 허용하는 경우도 있다. 또한 회사의 임원만이 아닌 과장이나 대리가 면접관으로 참여하기도 한다.



하나 더

면접장에서는 지원자가 당황스러워할 만한 질문이 나오기도 합니다. 여러분이라면 다음의 질문에 어떤 대답을 하겠습니까?

- 현금 1억 원이 있다면 무엇을 하겠습니까?
- 입사 후 원하지 않는 부서에 배치된다면 어떻게 하겠습니까?
- 가장 감명 깊게 읽은 책이나 다른 사람에게 권하고 싶은 책이 있습니까?
- 전혀 경험도 없고 어려운 일을 내일 오전까지 해야 할 경우 어떻게 하겠습니까?
- 애인과 선약이 있는데 직장 상사가 술 한잔 하자고 할 때는 어떻게 하겠습니까?

여러분 나라에서도 면접이 비슷하게 진행됩니까?
여러분 나라에는 면접을 볼 때 어떤 주의 사항이 있는지 이야기해 보세요.

13

지리

학습 목표 지리적 특성 설명하기
자연 환경 설명하기

- **문** **법:** (으)로서, -(으)며
- **어휘와 표현:** 지역, 지리, 지형
- **발** **음:** 5음절 문장 억양




- 1 여기는 어디일까요? 여러분이 살고 있는 곳은 어떤 곳입니까?
- 2 여러분 나라의 지리적 특성을 어떻게 설명할 수 있을까요?

어휘 늘리기

1. 여러분은 다음 중 어느 곳에 살고 있습니까? 또 어느 곳에 가 보고 싶습니까?



2. 다음 지역에는 어떤 나라들이 있을까요?



대화 1

Track 61

로라 민수 씨, 한국은 어떤 곳이에요? 동북아시아에 속한다는 건 알겠는데, 정확하게는 잘 모르겠어요.

민수 한국의 지리를 알고 싶은 거예요?

로라 네, 맞아요. 주위에 무엇이 있는지, 어떻게 생겼는지, 뭐 이런 거요.

민수 알겠어요. 음, 한국은 아시아 북동쪽의 한반도에 위치해 있는 나라로서, 북쪽으로는 중국하고 러시아하고 접해 있어요.

로라 아, 러시아하고도 접해 있어요?

민수 네. 북한의 북동쪽이요. 그리고 한국이 반도 국가라고 했잖아요. 북쪽을 제외하고 나머지는 모두 바다로 둘러싸여 있어요.

로라 아, 아름답겠어요. 바다가 많으니까 높은 산은 별로 없겠네요.

민수 아니에요. 한반도의 동쪽에 태백산맥이 길게 뻗어 있어서 동쪽에 높은 산이 많아요. 그래서 한국의 강은 대부분 서쪽으로 흘러요.

어휘와 표현 지리

■ 알고 있는 표현에 ✓표를 하고 그 뜻을 말해 보세요.

대륙

섬

반도

만

산맥

고원

고도

해발

문 법 (으)로서

‘(으)로서’는 명사 뒤에 붙어서 그 입장, 상황이라는 것을 나타낼 때 쓰인다. ‘(으)로’의 형태로 쓰이기도 한다.

1) 가: 스리랑카는 어떤 나라예요?

나: 스리랑카는 인도양에 위치한 섬나라로, 경치가 아름다운 곳이에요.

2) 이곳은 아시아와 유럽의 경계로, 다양한 문화를 볼 수 있는 곳이다.

3) 철수는 우리 반의 반장으로로서, 우리 반을 매우 잘 이끌어 주었다.

1. 지도에 표시된 지역에 대해 설명하는 문장을 완성하세요.



- 1) 네팔은 인도 북쪽에 위치한 나라로서, 히말라야 산맥을 접하고 있다.
- 2) 방글라데시는 _____, 다카가 수도이다.
- 3) 뉴델리는 _____, 인도의 북부에 위치하고 있다.
- 4) 몰디브는 _____, 고도가 매우 낮아 6m 이상을 넘는 곳이 없다.

2. 친구의 설명을 듣고 어느 나라인지 맞춰 보세요.

예 가: 이곳은 중앙아시아에 속하는 나라로, 동쪽으로는 중국과 접해 있어요.

나: 키르기스스탄!

가: 땡! 북쪽에는 러시아가 있어요.

나: 카자흐스탄!

가: 덩동덩동!

대화 2

Track 62

관광 안내원 반갑습니다. 오시는 길은 편안하셨습니까? 오늘부터 저와 함께 아름다운 섬 하와이를 여행하시게 될 텐데요. 간단하게 하와이에 대해서 소개해 드리겠습니다. 하와이는 미국의 50번째 주로서 북태평양 가운데에 있는 하와이 제도를 가리키는 말입니다. 하와이는 100개가 넘는 크고 작은 섬들로 이루어져 있는데, 그 중에서 가장 큰 섬은 하와이 섬이며, 주민의 대부분은 오아후 섬에 살고 있습니다. 바로 여러분이 계신 곳이지요. 하와이의 모든 섬은 화산섬이며, 그로 인해 하와이에는 산이 많고 해안에 절벽이 만들어진 곳이 많습니다. 하와이의 경치가 아름다운 것도 이런 지형적 특성 때문이라고 할 수 있는 것이죠.

어휘와 표현 지형

■ 알고 있는 표현에 ✓표를 하고 그 뜻을 말해 보세요.

- | | | | |
|--|-----------------------------|-----------------------------|-----------------------------|
| <input checked="" type="checkbox"/> 내륙 | <input type="checkbox"/> 해안 | <input type="checkbox"/> 분지 | <input type="checkbox"/> 고산 |
| <input type="checkbox"/> 밀림 | <input type="checkbox"/> 사막 | <input type="checkbox"/> 늪 | <input type="checkbox"/> 빙하 |
| <input type="checkbox"/> 화산 | <input type="checkbox"/> 평야 | <input type="checkbox"/> 초원 | |

문 법 -(으)며

‘-(으)며’는 동사나 형용사 뒤에 붙어서 두 가지 이상의 내용을 나열할 때 쓰인다. 주로 격식적으로 말을 할 때나 글을 쓸 때 사용된다.

- 1) 가: 부산이 한국 제2의 도시라고 들었습니다. 어떤 곳입니까?
나: 부산은 한반도의 남동쪽 해안에 위치해 있으며, 경치가 아름다운 곳입니다.
- 2) 그곳은 북쪽으로는 산맥을 접하고 있으며, 남쪽으로는 넓은 평야가 펼쳐져 있다.
- 3) 김치는 여러 가지 종류가 있으며, 건강에 좋은 음식으로 알려져 있다.

연 습

1. 제시된 표현 두 가지를 연결해서 자유롭게 문장을 만들어 보세요.

보기

중부 내륙 지방에 있다

적도 근처에 위치해 있다

고산 지대이다

밀림이 발달하였다

분지를 이루고 있다

사막이 넓게 펼쳐져 있다

- 1) 이곳은 중부 내륙 지방에 있으며, 분지를 이루고 있다 .
- 2) _____ .
- 3) _____ .
- 4) _____ .

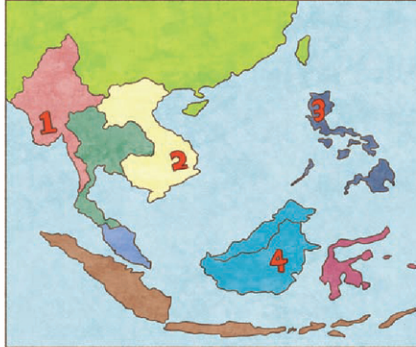
2. 여러분의 고향은 어디에 위치해 있고 어떤 특징이 있는지 친구들과 이야기해 보세요.



제 고향인 파당은 수마트라섬에 속하며, 적도 근처에 위치해 있어 아주 덥습니다. 그리고 파당은 수마트라의 주도이며, 음식이 맛있는 곳으로 유명합니다.

듣고 말하기

1. 친구 나라의 지리에 대해 이야기하고 있습니다. 잘 듣고 어느 나라에 대한 이야기인지 찾아보세요.



2. 뉴질랜드에 대해 이야기하고 있습니다. 잘 듣고 들은 내용과 같으면 O, 다르면 X에 표시하세요.



- ① 남자의 고향은 뉴질랜드이다. O X
- ② 뉴질랜드 인구의 반은 북쪽에 있는 섬에 살고 있다. O X
- ③ 뉴질랜드의 남섬에는 고도가 높은 지역이 많다. O X

3. 아이슬란드에 대한 관광 안내원의 설명입니다. 잘 듣고 질문에 답하세요.



1) 아이슬란드의 지리적 특성을 가장 잘 보여 주는 별명을 찾으세요.

- ① 얼음의 땅
- ② 얼음과 불의 나라
- ③ 아름다운 무인도

2) 들은 내용과 같으면 O, 다르면 X에 표시하세요.

- ① 아이슬란드는 북대서양에 위치한 반도 국가이다. O X
- ② 아이슬란드는 지금도 화산 폭발이 일어날 수 있다. O X
- ③ 아이슬란드는 8세기에 만들어졌다. O X



4. 친구들과 지금까지 여행해 본 곳이나 가 보고 싶은 곳의 지리와 지형에 대해 친구들과 이야기해 보세요.

1) 그곳의 지리와 지형에 대해 생각해 보세요.

- 위치, 기후
- 지리적 특징
- 지형적 특징

2) 앞에서 생각한 내용을 바탕으로 친구에게 그곳에 대해 이야기해 주세요.



저는 지난 여름에 하이델베르크에 다녀왔어요. 하이델베르크는…….



5. 한국에서 아는 사람이 여러분 나라로 여행을 왔어요. 관광 안내를 하면서 여러분 나라를 소개해 보세요.

1) 3~4명이 한 조가 되어 여러분 나라의 지리, 지형적 특징을 정리해 보세요.

2) 앞에서 정리한 내용 중에서 한국 사람이 들었을 때 좀 더 흥미를 가질 만한 내용은 무엇인지 생각해 보세요.

3) 여러분 나라로 여행 온 한국인에게 여러분의 나라를 소개해 보세요.

방송


5음질 문장 억양

한국에 대해 살펴봅시다.

- 태백산맥이 뻗어 있어요.
- 하와이에서 살고 있어요.
- 스리랑카는 섬나라예요.

읽고 쓰기

1. 다음은 인터넷 검색 사이트에서 찾은 나라 정보입니다. 다음을 읽고 질문에 답하세요.



튀니지
Tunisia
수도 튀니스

언어	아랍어
면적	163,610㎢ 세계 93위
인구	약 10,835,873명 세계 79위
지리	아프리카 지리
기후	하이델스
종교	이슬람교
역사	카르타고
여행	튀니지 C

아프리카 대륙의 가장 북쪽에 위치한 나라로, 동쪽과 북쪽은 지중해에 면해 있으며, 서쪽은 알제리, 남동쪽은 리비아와 국경을 접하고 있다. 북쪽은 지중해성 기후로 날씨가 따뜻하고, 산과 강, 평야가 있어 대부분의 도시가 북쪽 해안에 발달하였다. 남쪽으로는 바다 수면보다 낮은 호수가 있으며, 그 아래로 사하라사막이 이어져 있어 사람들이

㉠ _____.

1) 위에서 소개한 튀니지에 대한 설명으로 맞으면 ○, 틀리면 X에 표시하세요.

- ① 튀니지의 수도는 튀니스이며, 아랍어를 사용한다. ○ X
- ② 튀니지는 지중해 북동쪽에 위치해 있다. ○ X
- ③ 튀니지는 알제리의 동쪽에 위치해 있다. ○ X
- ④ 튀니지는 국토의 반 이상이 평야 지대를 이루고 있다. ○ X

2) ㉠에 들어갈 알맞은 말을 쓰세요.

2. 한국의 제주도를 소개하는 글입니다. 잘 읽고 질문에 답하세요.

제주도는 한반도의 남쪽에 위치한 섬으로서, 한반도의 목포와는 약 142km 떨어져 있다. 제주도는 2007년 유네스코 세계자연유산으로 지정되었으며, 2011년에는 세계 7대 자연 경관으로 선정되었을 만큼 아름다운 경관을 자랑하는 곳이다. 제주도의 지형을 보면 휴화산인 한라산을 중심으로 동서로 조금 긴 타원형의 모습을 하고 있다. 화산 폭발로 인해 섬 전체가 현무암으로 덮여 있어 하천이 형성되지 못했으며, 이로 인해 주민들 대부분은 땅으로 흘러들어 간 물이 솟아 나오는 해안 지역에 살게 되었다. 또한 화산 폭발의 결과로 한라산 정상에는 백록담이라는 호수가 형성되었으며, 해안에는 특이한 모양의 바위와 동굴, 폭포 등이 만들어지게 되었다. 또한 한라산 중턱에는 넓은 초원이 형성되어 있어 예로부터 말을 기르는 목장이 생겨나게 되었다. 이러한 자연 환경으로 인해 제주도는 세계적으로 유명한 관광지가 되었다고 할 수 있다.

14

나라 소개

학습 목표 국가의 객관적 특징, 상징에 대해 이야기하기
국가의 주요 산업에 대해 이야기하기

- 문 법: 하면, -다시피
- 어휘와 표현: 나라별 상징물, 상징, 산업
- 발 음: ㅏ : ㅓ



- 1 사진을 보고 생각나는 나라는 어디예요? 여러분의 나라를 생각하면 무엇이 가장 먼저 떠올라요?
- 2 나라를 소개할 때 어떤 것들에 대해 소개해야 할까요?

어휘 늘리기

1. 다음은 어느 나라를 상징하는 것인지 이야기해 보세요.



개선문



만리장성



삼바 축제



성 베드로 성당




스모



자유의 여신상



콜로세움



크렘린 궁전



파르테논 신전



피라미드

2. 다음은 한국을 상징하는 것들입니다. 사진에 알맞은 이름을 쓰고, 이 외에도 한국을 상징하는 것으로 어떤 것이 있는지 이야기해 보세요.

태극기

무궁화

한글

태권도

인삼



()



()



()



()



()

3. 여러분 나라를 상징하는 것은 무엇이라고 생각해요? 친구들과 이야기해 보세요.

대화 1

Track 66

- 마크 로라 씨, 한국 하면 뭐가 제일 먼저 떠올라요?
로라 당연히 케이팝이죠.
마크 하하, 그렇겠네요. 그런 것 말고 김치나 한복, 이렇게 한국을 대표하는 상징 말이에요.
로라 한국을 대표하는 상징이라……. 태극기가 한국의 국기니까 당연히 태극기가 한국의 상징이겠죠.
마크 그렇기는 한데, 또 다른 거 생각나는 거 없어요?
로라 많죠, 태권도도 있고, 불고기, 남대문, 제주도, 그리고 한글.
마크 아, 맞아요. 한글은 과학적인 문자로 세계적으로도 유명하잖아요.
로라 그렇죠. 그런데 갑자기 왜 물어본 거예요?
마크 다음 주에 한국어 글짓기 대회가 있잖아요. 그때 무슨 주제가 나올까 생각하고 있는 거예요.

어휘와 표현 상징

■ 알고 있는 표현에 ✓표를 하고 그 뜻을 말해 보세요.

- | | | |
|--|------------------------------------|------------------------------------|
| <input checked="" type="checkbox"/> 국기 | <input type="checkbox"/> 국화 | <input type="checkbox"/> 국가 |
| <input type="checkbox"/> 상징하다/나타나다 | <input type="checkbox"/> 유명하다/알려지다 | <input type="checkbox"/> 대표하다 |
| <input type="checkbox"/> 대표적이다 | <input type="checkbox"/> 세계적인다 | <input type="checkbox"/> 떠오르다/생각나다 |

문 법 하면

‘하면’은 명사 뒤에 쓰여 그 명사를 말하면 생각나는 특징을 말할 때 쓴다.

- 1) 가: 호주 하면 저는 제일 먼저 오페라하우스가 떠올라요.
나: 그래요? 호주는 캥거루가 더 유명한 것 같은데요.
2) 가: 여름 음식으로 어떤 게 있을까요?
나: 여름 하면 냉면이 제일이죠.

연습

1. 제시된 표현을 사용해 **보기** 와 같이 대화하세요.**보기**

인도 - 타지마할, 떠오르다 / 대표하다

가: 인도 하면 타지마할이 떠오르죠?

나: 네, 맞아요. 타지마할이 인도를 대표한다고 할 수 있으니까요.

- 1) 중국 - 만리장성, 가장 유명하다 / 상징하다
- 2) 이집트 - 피라미드, 떠오르다 / 나타내다
- 3) 프랑스 - 개선문, 생각나다 / 널리 알려지다
- 4) 브라질 - 삼바 축제, 유명하다 / 세계적인이다

2. 여러분 나라를 상징하는 것에는 어떤 것이 있어요? 그 중에서 최고의 것은 무엇일까요?
친구와 이야기해 보세요.

예 가: 영국 하면 가장 먼저 떠오르는 게 뭘까?

나: 영국의 상징 하면 버킹엄 궁전 아닐까?

가: 글썸. 사람들은 영국 하면 영국 신사를 생각할 것 같은데.

:

대화 2

Track 67

- 로라 타완 씨, 제가 다음 주에 인도네시아로 출장을 가게 됐어요. 그런데 제가 인도네시아에 대해서 아는 게 없어서요.
- 타완 저도 자세히는 모르지만……. 어떤 내용을 알고 싶어요?
- 로라 그냥 언어, 민족, 기후 등 전반적인 거요.
- 타완 인도네시아가 섬나라고 열대 지방이라는 건 알고 있죠? 그런데 섬이 만 7천 몇 개라고 하더라고요. 그리고 민족도 언어도 아주 다양한데 공용어는 인도네시아어고, 종교는 이슬람교가 제일 많아요.
- 로라 인구는 얼마나 돼요?
- 타완 인구는 2억이 넘는데, 대부분 자바 섬에 살고 있어요.
- 로라 아, 자바 커피!
- 타완 맞아요. 로라 씨가 말씀하셨다시피 인도네시아는 커피로 아주 유명하죠. 그 외에도 석유, 목재 산업도 크게 발전했어요.

어휘와 표현 산업

■ 알고 있는 표현에 표를 하고 그 뜻을 말해 보세요.

- | | | | |
|--|---------------------------------|---------------------------------|--------------------------------|
| <input checked="" type="checkbox"/> 농업 | <input type="checkbox"/> 광업 | <input type="checkbox"/> 수산업 | <input type="checkbox"/> 축산업 |
| <input type="checkbox"/> 제조업 | <input type="checkbox"/> 반도체 산업 | <input type="checkbox"/> 자동차 산업 | <input type="checkbox"/> 목재 산업 |
| <input type="checkbox"/> 석유 산업 | <input type="checkbox"/> 관광 산업 | <input type="checkbox"/> IT 산업 | <input type="checkbox"/> 패션 산업 |

문 법 -다시피

‘다시피’는 동사 뒤에 붙어서 듣는 사람이 지각하고 있는 내용이 같음을 나타낸다.

- 1) 가: 케냐는 어떤 산업이 발달했는지知道吗?
나: 수미 씨도 알다시피 케냐는 커피가 유명하잖아요. 농업이 가장 발달한 것 같아요.
- 2) 가: 김 기자, 현장 분위기는 어땠습니까?
나: 네, 조금 전 화면에서 보셨다시피 시민들은 모두 기뻐서 어쩔 줄 모르는 모습이었습니다.

연습

1. 그림을 보고 문장을 쓰세요

1) 책에서 읽었다시피 포르투갈의 주요 산업은
신발, 도자기 등의 제조업입니다



2) _____



3) _____



4) _____



2. 여러분 나라나 이웃 나라, 또는 오늘 수업 시간에 이야기한 나라에 대해 친구와 이야기해 보세요.

인도네시아는 인구가 얼마나 돼요?



아까 '대화 2'에서 들었다시피 인도네시아의 인구는 2억이 넘습니다.

듣고 말하기



1. 두 사람이 자기 나라의 상징에 대해 이야기하고 있습니다. 두 사람이 어느 나라 사람인지 고르세요.



- ① 한국 ② 프랑스 ③ 칠레 ④ 그리스



2. 에디 씨의 나라에 대한 대화입니다. 그 나라에 대한 설명으로 맞는 것을 모두 고르세요.



- ① 민족이 다양하다.
 ② 영어가 공용어이다.
 ③ 금융업이 발달했다.
 ④ 최근 관광 산업이 줄었다.



3. 라디오 방송에서 네덜란드에 대해 소개하고 있습니다. 잘 듣고 네덜란드에 대한 정보를 표로 정리해 보세요.



국명	네덜란드(Kingdom of the Netherlands)
위치	
수도	암스테르담
언어	
산업	



4. 여러분들은 한국 하면 무엇이 떠오르나요? 친구들과 한국에 대해 이야기해 보세요.

- 1) 한국을 대표하는 상징으로는 무엇이 있나요? 그 중에서 한국을 대표할 만한 상징 세 가지를 뽑아 보세요.
- 2) 한국에 대한 다음 정보를 알고 있는 것이 있는지 물어서 한국에 대한 정보를 완성해 보세요.




국명	대한민국(Republic of Korea)
위치	
수도	
민족	
언어	
기후	
화폐	
산업	



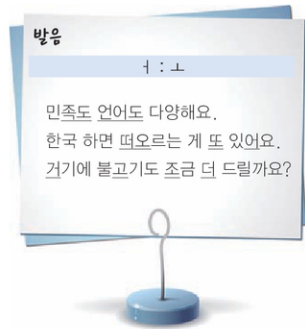
5. 여러분 나라를 소개하는 방송을 해 보세요

- 1) 3~4명이 한 조가 되어 여러분 나라에 대한 정보를 정리해 보세요.



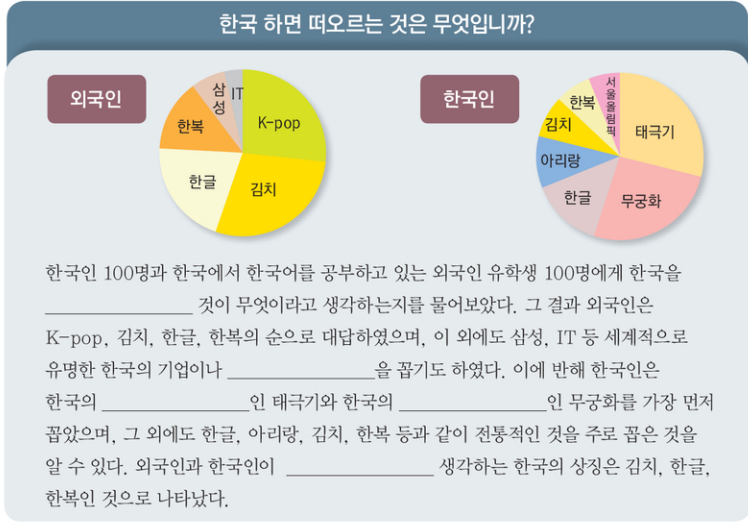
국명	
위치	
수도	
민족	
언어	
기후	
화폐	
산업	

- 2) 위에서 메모한 내용 중에서 이미 한국 사람들이 알고 있을 것 같은 정보는 무엇일까요? 한국 사람들이 어떤 정보를 알고 있는지 생각하면서 여러분의 나라를 소개해 보세요.



읽고 쓰기

1. 다음은 한국의 상징에 대한 설문조사 결과를 정리한 그래프입니다. 그래프의 내용을 설명한 글을 완성하세요.



2. 다음은 탄자니아를 소개한 글입니다. 잘 읽고 질문에 답하세요.

탄자니아는 아프리카 대륙 동부, 인도양에 면해 있는 나라로 1961년에 독립한 탕가니카와 1963년에 독립한 잔지바르가 1964년에 통합하여 생긴 나라이다. 수도는 도도마이며, 스와힐리어와 영어가 공용어이다. 국민 대다수가 농업에 종사하고 커피·면화 등의 농산물과 금, 다이아몬드 등의 광물이 주요 수출품이다.

탄자니아 국기



그림에서 보듯이, 탄자니아의 국기는 초록, 파랑, 노랑, 검정의 4가지 색깔로 이루어져 있다. 초록은 산을 상징하고, 파랑은 강을 나타낸다. 또한 노랑은 금과 같은 광물 자원을, 검정은 탄자니아 사람들의 피부 색깔을 의미한다고 한다.

국기가 상징하는 것을 통해서 알 수 있듯이, 탄자니아를 대표하는 두 가지의 ㉠신이 준 자연이 존재한다. 탄자니아 하면 가장 많이 떠올리는 것이 바로 아프리카의 최고봉인 킬리만자로 산(5,895m)과 넓은 초원을 뛰어다니는 기린, 사자 등의 야생 동물일 것이다. 킬리만자로 산은 적도 근처에 있으면서도 산꼭대기가 만년설로 덮여 있는 것으로 유명하다. 또한 탄자니아에는 세렝게티를 비롯하여 차를 타고 야생 동물을 직접 관찰할 수 있는 사파리로 유명한 곳이 많아 모험을 즐기는 많은 외국인 관광객들이 탄자니아를 찾고 있다.

1) 글을 읽고 각 단락의 내용이 무엇에 대한 것인지 간단히 써 보세요.

1단락	
2단락	
3단락	

2) 탄자니아에 대한 정보를 정리해 보세요.

위치	
수도	
언어	
산업	

3) 밑줄 친 ㉠이 가리키는 것을 위의 글에서 찾아 보세요.

 **3. 여러분 나라를 한국인들에게 소개하는 글을 써 보세요.**


1) 다음에 대해서 친구들과 이야기해 보세요.

- 여러분 나라의 국기는 무엇을 상징해요?
- 여러분 나라에서 '신이 준 선물'이라고 할 만한 것은 뭐예요?

2) 앞에서 이야기한 내용을 바탕으로 여러분 나라를 소개하는 글을 써 보세요.

새 어휘와 표현

글짓기 대회	남대문	공용어	민족	발전하다	이슬람교
종교	금융업	낭만적	복서부	생산하다	문화하다
통용되다	포도주	풍차	화훼 산업	광물 자원	기업
농산물	대다수	면화	모험을 즐기다	수출품	아리랑
종사하다	최고봉	통합하다			

 **자기 평가** 잘 읽고 ○ 또는 △, ×에 표시하십시오.

1. 나라의 상징과 산업에 대한 표현을 사용할 수 있습니까?	○	△	×
2. '하면'과 '-다시피'를 사용할 수 있습니까?	○	△	×
3. 어떤 나라의 상징이나 객관적인 정보에 대해 소개할 수 있습니까?	○	△	×

한국을 소개하는 유용한 사이트




한국을 소개하는 사이트에 방문한 적이 있나요?


한국어를 공부하면서 한국에 대해 많은 것을 알게 되었고, 또 알고 싶은 것이다. 한국에 대해 조금 더 알고 싶은 것이 있다면 한국을 소개하는 여러 사이트에 들어가 보면 된다. 한국의 문화와 역사, 지리 등 다양한 정보를 얻을 수 있는 유용한 사이트에 대해 알아보자.

스토리 오브 코리아 (www.koreabrand.net)

스토리 오브 코리아는 전 세계인이 공감할 수 있는 대한민국의 다양한 이야기를 한국어와 중국어, 영어, 일본어 등 다양한 언어로 담고 있는 사이트이다. 기사와 같은 단순한 정보 전달이 아닌, 국내외 각 분야의 전문가가 작성한 이야기가 실려 있어 믿을 수 있을 뿐만 아니라 재미까지 동시에 가지고 있다. 또한 이야기를 글로만 제시하는 것이 아니라, 사진과 음향, 동영상과 같은 멀티미디어 자료가 포함된 e-book으로 제작해 놓았으며, 여러 가지 언어로 콘텐츠를 제공하고 있다는 점이 가장 큰 특징이다.




전통문화종합정보 (www.kculture.or.kr)



전통문화종합정보 사이트는 기존의 문화체육관광부 한스타일(www.han-style.com) 홈페이지를 개편한 것으로, 여러 곳에 분산되어 있는 전통문화 사이트의 정보를 한데 모아 종합적으로 제공하기 위해 만들어졌다. 이는 전통문화 관련 22개 사이트에서 제공하는 20여만 건의 정보를 전통 생활, 예술, 인문, 문화유산의 네 개 범주로 분류하여 제공한다.

문화체육관광부 문화포털 (www.culture.go.kr)



문화포털은 문화 소식, 공연·전시 정보, 예술 지식 자료 등 다양한 문화·예술 정보를 제공하는 통합 문화 정보 사이트이다. 한편 상위의 메뉴 중 '문화 동영상'을 통해 한국의 100대 민족문화와 각 지역의 다양한 문화를 살펴볼 수 있으며, 이 외에도 각종 연극, 음악, 미술 등의 기록 영상을 볼 수 있는 VOD 자료와 여러 문화 기관에서 제공한 공공문화 영상도 볼 수 있다.

한국관광100선 (www.mustgo100.or.kr)

한국관광100선은 한국인이 꼭 가 봐야 할 국내 여행지를 1위부터 100위까지 선정하여 이를 소개하는 사이트이다. 국내 유명 관광지를 순위와 지역별로 각각 나누어 정리해 놓았으며, 각 관광지에 대한 간단한 소개, 숙박, 교통 등 여행에 필요한 모든 정보를 모아 놓았다. 어디로 갈지 망설이는 여행객들에게 유익한 정보를 제공해 준다.



하나 더

이 외에도 한국을 소개하는 다양한 사이트가 있다.

- 음식 : 한식세계화 (www.hansik.org)
- 건축 : 국가한옥센터 (www.hanokdb.kr)
- 역사 : 우리역사넷 (<http://contents.history.go.kr>)
- 사진 : 한국관광공사 사진갤러리 (<http://gallery.visitkorea.or.kr>)
- 여행 : 대한민국 구석구석 맛있는 여행 (<http://food.visitkorea.or.kr>)





듣기
대본



01 취미 생활



듣고 말하기

1. 여1: 와! 투이 씨네 집에는 예쁜 그릇이 정말 많네요. 그릇을 수집하는 취미가 있나 봐요.
여2: 네, 그릇 수집하는 게 제 취미예요. 이렇게 모아 놓고 감상하다 보면 뿌듯하기도 하고, 가끔 사람들 초대해서 사용할 수도 있으니까 좋아요. 그런데 그릇을 사서 모으니까 돈을 너무 많이 써서, 그게 좀 단점이에요.
여1: 투이 씨도 그릇 제작을 배워 보지 그래요? 제가 아는 사람 중에도 투이 씨처럼 그릇을 수집하다가 제작까지 하는 사람이 있어요. 비용도 적게 들고 자기만의 그릇을 만들 수도 있으니까 좋은 것 같더라고요.
2. 여: 민수 씨는 주말에 주로 뭐 해요?
남: 저는 주말마다 동호회 사람들하고 같이 사진 찍으러 다녀요. 제 취미가 사진 촬영이거든요.
여: 사진 촬영은 혼자서 해도 되는 거 아니에요? 동호회 사람들하고 같이 할 필요가 있어요?
남: 네, 동호회 사람들하고 같이 하면 사진에 대한 정보를 나눌 수 있어서 좋아요. 어떤 카메라가 좋은지, 어떻게 하면 사진을 잘 찍을 수 있는지 그런 정보를 서로 많이 가르쳐 주고 배워요.
여: 아, 그렇군요. 거기에서 같은 취미를 가진 사람들을 만날 수 있으니까 그것도 좋겠어요.
3. 여1: 여러분, 안녕하세요? 제가 지금 와 있는 곳은 '실내 암벽 등반'장입니다. 여기에 암벽 등반 강사님께서 나와 주셨는데요. 강사님을

모시고 이야기를 나누어 보겠습니다. 강사님, 안녕하세요? 실내 암벽 등반에 대해서 소개해 주시겠습니까?

- 여2: 제 뒤로 열심히 암벽 등반을 하시는 분들이 보이시지요? 마치 스파이더맨처럼 벽을 오르는 모습이 참 멋있지 않습니까? 실내 암벽 등반은 말 그대로 실내에 인공적으로 만들어 놓은 암벽을 오르는 활동입니다. 산에서 실제로 하는 암벽 등반은 매우 위험하기 때문에, 일반인들이 하기가 어려웠습니다. 그렇지만 실내 암벽 등반은 이렇게 실내에서 할 수 있어서 편하고 안전하게 암벽 등반을 즐길 수 있다는 장점이 있습니다.

여1: 네, 암벽 등반을 안전하고 편하게 즐길 수 있다는 말씀이었습니다. 그런데 이렇게 많은 분들이 실내 암벽 등반을 하시는 걸 보니까 꽤 매력적인 취미인 것 같은데요. 실내 암벽의 매력, 또 뭐가 있을까요?

- 여2: 무엇보다도 건강에 아주 좋다는 것이겠죠? 온몸으로 하는 운동이니까 이것보다 더 좋은 운동은 없다고 생각합니다. 그리고 암벽을 오르다 보면 성취감도 느낄 수 있습니다. 그 짜릿하고 상쾌한 느낌은 정말 말로 표현할 수 없을 정도입니다. 시청자 여러분! 여러분도 실내 암벽 등반에 도전해 보세요.

02 증상과 치료



읽고 듣기

3. 여: 어머! 마크 씨, 얼굴에 두드러기가 난 것 같아요. 거울 좀 보세요.
남: 어? 정말요? 아까부터 조금 가렵다고 생각은 했는데, 정말이네요.
여: 무슨 음식을 잘못 먹은 거 아니에요?

남: 어? 아까 우유를 마셨는데 냄새가 좀 이상하다고 생각했거든요. 아, 배도 좀 아프네요.
 여: 유통 기한이 지난 걸 잘못 마신 것 같아요. 빨리 병원에 가 보세요. 큰일 나요.

4. 여: 앓, 뜨개!

남: 어, 무슨 일이에요?
 여: 어떻게 해요? 뜨거운 물을 엮질렀어요.
 남: 아이고! 손 데였네요. 빨리 이쪽으로 오세요. 여기 찬물에 담그고 있어요. 다른 데는 괜찮아요?
 여: 네, 다른 데는 괜찮아요.
 남: 그런데 어찌다가 그랬어요?
 여: 커피 타다가요.
 남: 그래도 다행이에요. 한 5분 정도 담그고 있어요. 제가 데인 데에 바르는 연고 가지고 올게요.

5. 여: 여러분, 안녕하세요? 오늘의 생활 의학 상식입니다. 오늘은 딸꾹질에 대한 이야기를 하려고 합니다.
 여러분도 갑자기 딸꾹질이 나와서 곤란했던 경험 많으시지요? 딸꾹질은 주로 음식을 너무 빨리 먹거나 너무 매운 음식을 먹은 후에 생깁니다. 그래서 음식을 천천히 먹고, 자극적인 음식을 먹지 않는 것이 무엇보다도 딸꾹질을 예방하는 가장 좋은 방법입니다. 많은 사람들이 딸꾹질을 멈추게 하기 위해서 갑자기 놀라게 하는 방법을 쓰시기도 하는데요. 이 방법은 딸꾹질을 멈추는 데에는 효과가 있을지 모르지만 심장 마비 등 다른 문제가 생길 수 있으니 쓰지 않는 것이 좋습니다. 이런 방법 대신 숨을 멈추고 물 한 잔을 빨리 마셔 보는 방법이 더 안전하고 효과적인 방법입니다. 자, 그럼 오늘의 생활 의학 상식, 내일 다시 찾아뵙겠습니다.

03 인터넷과 컴퓨터



1. 남: 수진 씨는 컴퓨터로 주로 뭘 해요?
 여: 음, 인터넷 쇼핑도 하고 뉴스도 검색하고 그러죠. 뭐, 참, 요즘은 인터넷으로 한국 라디오 방송도 듣고 있어요. 라디오로 고향 소식을 들을 수 있어서 거의 하루 종일 켜 놓고 살아요.
 남: 라디오 방송요? 어디에 가면 들을 수 있어요? 저도 라디오로 한국어 공부를 할까 하고 찾아봤는데, 찾을 수가 없던데요.
 여: 방송국 홈페이지에 들어가서 프로그램을 내려받으면 돼요. 해 보다가 방법을 모르면 전화하세요. 가르쳐 드릴게요.

2. 남: 유키 씨, 제가 소개해 준 홈페이지에 가 봤어요?
 여: 아, 한국어 수업을 들을 수 있는 홈페이지요? 정우 씨가 말한 대로 그 홈페이지에 들어가 보긴 했는데요. 제 컴퓨터에서는 동영상을 볼 수가 없었어요.
 남: 어, 그래요? 동영상이 안 나와요?
 여: 네, 여러 번 클릭했는데도, 안되던데요. 오를 한 번 더 해 보고 안 되면 동생한테 좀 도와달라고 하려고 해요.

3. 여: 여보세요.
 남: 미라 씨, 좀 도와주세요. 큰일 났어요.
 여: 네, 무슨 일이에요?
 남: 제가 컴퓨터로 문서를 작성하고 있었는데 컴퓨터가 갑자기 꺼지는 바람에 오늘 쓴 부분이 다 지워져 버린 것 같아요. 정말 중요한 건데, 어찌죠? 빨리 완성해서부장님께 보내 드려야 하는데.

듣기 대본

여: 아, 그래요? 너무 걱정하지 마세요. 다 방법이 있어요. 우선 컴퓨터부터 켜고 제가 말하는 대로 해 보세요.

남: 네, 켜어요.

여: 그럼 작성하던 파일을 열어 보세요. 그럼 원가 뜰 거예요.

남: 아, 나왔어요. '자동 저장된 파일이 있습니다. 파일을 열까요?'라고 나오는데요.

여: 네, 그럼 '예'를 누르세요. '아니오' 누르면 절대 안 돼요.

남: 놀랐어요. 아! 미라 씨, 정말 고마워요. 지금까지 쓴 부분이 저장돼 있네요.

여: 네, 자동으로 저장되는 기능이 있어서 그래요. 아무튼 다행이에요. 이제 그거 다시 한 번 잘 저장하세요.

남: 네, 고마워요. 미라 씨, 다음에 제가 밥 한 번 살게요. 끊어요.

04 가족



듣고 말하기

1. 여1: 수진 씨는 지금 혼자 살아요?
 여2: 전에는 혼자 살았는데, 여기서 회사 다니면서부터 이모랑 같이 살아요.
 여1: 좋겠어요. 난 가족을 떠난 지가 하도 오래돼서 가족이 너무 그리워요. 이곳에 와서 처음에는 혼자 살게 된 게 신기하고 편했거든요. 지금은 잔소리가 심한 엄마도 그림고, 철없는 동생도 그림고. 특히 아빠가 너무 보고 싶어요. 물론 못 말리는 우리 삼촌도요.
 여2: 로안 씨, 가끔 가족이 보고 싶거나 그리우면 우리 집에 오면 되겠네요. 우리 이모도 잔소리가 엄청 심하고 사촌 동생도 철이 좀 없거든요.

2. 여: 정우 씨는 형제가 많아요?
 남: 아니요. 저는 외동이에요. 로라 씨는 장녀죠?
 여: 네. 어떻게 아셨어요?
 남: 로라 씨를 보면 장녀답잖아요. 다른 사람들도 잘 도와주고……. 집에서도 동생들 부탁은 뭐든지 들어주는, 아주 착한 언니일 것 같은데 어때요?
 여: 전혀요. 우리가 세 자매인데요. 동생들이랑 싸운다고 엄마한테 얼마나 혼났는데요.
 남: 그래요? 그런 로라 씨의 모습, 상상이 안 돼요.
3. 남: 네, 오늘은 요즘 화제의 인기 드라마 '태양의 여신' 촬영 현장을 찾았습니다. 경기도 이천의 한 쇼핑몰에서 한창 촬영 중입니다. 요즘 최고의 인기를 누리고 계신 한효민 씨를 만나 보겠습니다. 한효민 씨, 안녕하세요? 드라마에서 여자 주인공 '최혜주' 역을 맡고 계신데 드라마 내용에 대해서 잠깐 얘기해 주시겠어요?
 여: 네, '태양의여신'은 냉정하고 지신밖에 모르는 변호사 김주원과 평범한 회사원 최혜주의 순수한 사랑 이야기를 그린 드라마인데요. 김주원은 부잣집의 외동아들인데, 엄한 아버지 밑에서 사회적 성공만을 위해 살고 있는 인물이에요. 원하는 것은 뭐든지 가져야 하고 또 무슨 일을 하든지 항상 자신이 이겨야 한다고 생각하죠. 원래 착하고 순수한 면이 있는데, 늘 경쟁하는 삶을 살다 보니 내면의 순수함을 잃고 살아요. 반면에 제가 맡은 역할인 최혜주는 가난한 집에서 3남매의 장녀로 태어나 어려울 때부터 가장 역할을 하며 힘들게 살고 있어요. 그렇게 힘든 가운데에서도 인간다움을 잃지 않으려고 노력하면서 살고 있어요. 이런 혜주의 모습을 보고 주원도 서서히 인간다움을 찾게 되는데요. 그 과정이 아주

재미있게 그려지고 있으니까요. 많이 봐 주시면 감사하겠습니다.

05 구인 구직



듣고 말하기

1. 여: 청취자 여러분, 안녕하십니까? 구인 안내 순서입니다. 누리텔레콤에서는 신입 사원과 경력 사원을 모집하고 있습니다. 모집 부문은 일반 관리, 기획, 영업 등이며, 경영학 전공자와 컴퓨터 자격증 소지자를 우대한다고 합니다. 접수는 온라인으로만 가능하며, 접수는 홈페이지 www.nuricom.com에서 오는 20일까지 하시면 됩니다. 관심 있는 분들의 많은 지원 바랍니다.
2. 남: 요즘 취업 준비 잘돼 가고 있어?
여: 응. 열심히 준비하고 있는데, 좀 힘드네.
남: 어떤 쪽으로 준비하고 있어?
여: 광고 쪽으로 관심이 있어.
남: 그래? 그럼 잘됐다. 한국기획에서 이번에 처음으로 외국인 사원을 채용한다는 광고가 났더라고.
여: 아, 난 광고 못 봤는데. 정말이야? 그럼 가기도 지원해 봐야겠다.
남: 지원 기간은 다음 달 31일까지더라. 시간이 좀 있으니까 잘 준비해 봐.
여: 좋은 정보 고마웠어. 합격하면 한턱낼게.
3. 여: 제일물산 인사팀입니다.
남: 네, 저는 이번 외국인 사원 모집에 지원하려고 하는데요, 채용 담당자 계신가요?
여: 네, 어떤 문의십니까?
남: 공고를 보니까 경력자를 우대한다고 되어 있는데요, 경력이 꼭 있어야 하는 건가요?

여: 꼭 그렇지는 않습니다.

- 남: 아, 네. 그리고 온라인 접수를 할 때 졸업 증명서나 성적 증명서는 어떻게 제출해야 하나요?
여: 온라인 접수 때는 서류 제출은 안 하셔도 되고요. 서류 전형에 합격하신 분들께 서류 제출에 대해 따로 안내를 드립니다.
남: 네, 그렇군요. 근무지는 지원자가 선택할 수 있나요?
여: 온라인 접수하실 때 두 곳을 선택하시면 됩니다.
남: 네, 잘 알겠습니다. 감사합니다.

06 소비 습관



듣고 말하기

1. 남: 벌써 돈이 다 떨어졌어. 월급 받으려면 아직 일주일이나 남았는데.
여: 뭐 하는 데 다 썼어?
남: 특별히 산 건 없는데. 친구 결혼 축의금하고 회사 동료 결혼 축의금으로 많이 나갔어.
여: 돈을 계획적으로 쓰려고 노력해도 그렇게 하기가 쉽지 않은 것 같아. 그치? 결혼 축의금을 안 낼 수도 없고…….
남: 맞아. 이렇게 하면 되겠다. 경조사비는 예비비를 따로 만들어서 그걸로 지출하고, 한 달 월급을 어떻게 쓸지에 대한 계획을 따로 세우는 거야.
여: 그거 좋은 생각이다.
2. 남: 지난달부터 생활 물가가 오르고 있습니다. 우유에서 시작된 가격 인상 바람이 식품업계 전체로 퍼지고 있습니다. 조지연 기자가 보도합니다.
여: 제과 업체 1위인 제일제과. 최근 달코미를

비롯한 8개 제품의 가격을 평균 9% 올렸습니다. 지난해 10월에도 과자 제품 가격을 올렸는데 1년도 안 돼 다시 인상한 것입니다. 제일제과 측은 원료 값이 오른 데다가 다른 업체들이 값을 올려서 어쩔 수 없이 내린 결정이라고 설명했습니다. 이번 과자 값 인상에 이어 아이스크림, 커피 등의 가격도 따라 오를 것으로 보입니다. 이렇게 생활 물가가 줄줄이 오르면서 서민들의 살림살이는 더욱 어려워지고 있습니다. KBC 조지연 기잡니다.

3. 남: 요즘 물가가 많이 오를 것 같아요.
 여: 네, 많이 올랐어요. 시장에 가 보면 채소나 과일 값이 너무 비싸서 도저히 못 사 먹겠더라고요.
 남: 맞아요. 저도요, 전에 부모님이란 같이 살 때는 사람들이 물가가 올라서 살기 힘들다고 하는 말을 사실 잘 이해 못 했거든요. 그런데 독립해서 살아 보니까 저도 물가에 민감해지더라고요.
 여: 그렇죠. 아무래도 살림을 살아야 하니까. 근데 전에 비해서 많이 알뜰해지셨겠는데요.
 남: 알뜰해지긴 했죠. 그런데 아무리 아끼려고 노력을 해도 기본적으로 나가는 게 있으니까 그게 잘 안 돼요.
 여: 전에 없던 주거비가 있으니까 지출이 갑자기 커졌겠네요.
 남: 그것뿐만이 아니에요. 집세 내는 데다가 시장도 내가 직접 봐야 되니까 식비 들어가죠. 집에서 쓰는 전화, 인터넷 통신비, 세탁비까지 돈 들어가는 데가 한두 군데가 아니에요.
 여: 와, 정우 씨 얘기하는 거 들어 보니까 완전히 우리 엄마 같아요. '집에 돈 들어가는 데가 어디 한두 군데가 아니?'.
 남: 하하, 그랬나요? 어쨌든 부모님이란 같이 살 때가 좋았어요. 괜히 독립했다는 생각이

들고요. 가만 생각해 보니까 내가 독립한다고 할 때 부모님들이 적극적으로 찬성했거든요. 그게 다 돈 때문이 아니었을까요? 돈 앞에서 무너지는 가족의 사랑, 갑자기 슬퍼지네요. 하하.

07 첫인상



듣고 말하기

1. 여: 차엔! 너 첫인상과는 달리 말이 많구나!
 남: 왜? 내 첫인상이 어땠는데?
 여: 너무 말이 없어서 조용한 줄 알았지. 알고 보니 수다쟁이였네.
 남: 그래? 사실 난 처음 본 사람하고는 말을 잘 못하는데, 친해지면 말이 많아져.
2. 여: 민수 씨, 민수 씨는 옷을 때 정말 착해 보여요.
 남: 제가요? 고마워요.
 여: 옷을 때 눈이 반달처럼 되어서 꼭 화환 같아요.
 남: 예! 이거 칭찬 맞아요?
 여: 그럼요! 민수 씨가 인상이 좋다는 말이죠. 민수 씨가 옷을 거 보면 저도 기분이 좋아지는걸요.
 남: 사실은 어렸을 때 별명이 화환탈이었어요.
3. 여: 안녕하세요? 제 이름은 김보름이에요. 부모님께서 보름달처럼 둥글둥글하게 살라는 의미로 이름을 보름이라고 지으셨다고 해요. 그런데 학교에 가니까 친구들이 저를 보름달이라고 부르더라고요. 제 별명이 보름달이 된 거예요. 정말 그 별명이 얼마나 싫었는지 몰라요. 통통한 제 외모를 보고 놀리는 것 같았거든요. 그런데 요즘은 내

별명이 좋더라고요. 친구들이 제 성격이 보름달처럼 둥글둥글해서 같이 있으면 편하다고도 하고요. 또 보름달처럼 성격이 밝아서 같이 있으면 기분이 좋아진다고도 해요. 제 별명이 이렇게 좋은 뜻을 가지고 있는 줄 몰랐어요.

남: 저도 그 기사 봤는데요, W-텔레콤의 경쟁사 쪽에서 악성 루머를 퍼뜨린 거 같다는 얘기가 있어요.

여: 세상에! 그럼 그렇지! 그런 대기업이 그렇게 쉽게 망할 리가 없지.

08 소문



듣고 말하기

- 남: 유리아, 누가 그러던데 너 결혼하네.
 여: 야, 누가 그래? 도대체 누가 그런 헛소문을 내고 다니는지 모르겠어.
 남: 헛소문이었어? 너 마크하고 결혼하는 거 아니었어?
 여: 야, 너까지 왜 그래?
- 여: 민수 씨, 혹시 그 소식 들었어요?
 남: 무슨 소식이에요?
 여: 글썄, 투이 씨가 마크 씨하고 사귄대요.
 남: 네? 설마요. 말도 안 돼요. 그럴 리가 없어요. 지난번에 투이 씨가 남자 친구 사진이라며 보여 준 적이 있는데, 마크 씨가 아니었거든요.
 여: 정말요? 이상하다. 두 사람이 밤 늦게까지 데이트하는 걸 본 사람이 있대요.
- 여: 민수 씨, 이 기사 좀 보세요.
 남: 무슨 기사예요?
 여: 세계 최대 통신사 W-텔레콤이 곧 망한대요.
 남: 아! 그 기사요? 그거 유언비어예요.
 여: 네? 유언비어라니요? 오늘 아침 신문 기사에도 났는데 그동안 W-텔레콤이 사업에 무리한 투자를 해서 손실이 엄청 났대요. 그래서 곧 무너질 거예요.

09 결혼



듣고 말하기

- 남: 선생님, 이거 청점장이예요. 저 다음 달에 결혼하거든요.
 여: 어머, 축하해. 그런데 어떻게 된 거야? 사귀는 사람이 없는 줄 알았는데.
 남: 놀라셨죠? 어떻게 된 거냐면요, 한 3개월 전에 소개팅으로 만났는데요, 제가 첫눈에 반해서 만난 지 1주일 만에 청혼했어요.
 여: 어머, 그래? 어떤 아가씨인지 정말 궁금하네.
- 남1: 마크 씨, 혹시 이번 주말에 시간 있으면 함진아비 좀 부탁해도 될까요?
 남2: 네? 함진아비라니요? 그게 뭐예요?
 남1: 그게 뭐냐면요, 결혼식 하기 전에 신랑 집에서 신부 집에 선물을 보내는데 그걸 함이라고 해요. 그리고 그걸 가지고 오는 사람을 함진아비라고 하는데 보통 신랑의 친한 친구가 함진아비를 하거든요.
 남2: 그래요? 그럼 그냥 그 함을 신부 집에 택배처럼 배달하면 되는 거예요?
 남1: 네? 하하. 그건 아난데……. 일단 한다고 하면 자세히 알려 줄게요.
- 여: 행복한 라디오! 오늘도 재미난 사연이 도착했네요. 지금부터 전해 드리겠습니다. 안녕하세요? 주부 김미옥입니다. 오늘 청소하다가 결혼 액자를 보니 문득 15

년 전 그날이 생각나네요. 저와 제 남편은 대학 3학년 때 만난 캠퍼스 커플이었습니다. 둘 다 첫눈에 반해서 만난 지 3개월도 안 되어 결혼하기로 했지요. 하지만 친정 아버지는 우리가 아직 결혼하기에는 너무 어리다며 우리 결혼을 무척이나 반대했었습니다. 결국 양가의 반대가 너무 심해서 우리는 헤어질 수밖에 없었지요. 그리고 직장 생활을 하며 바쁘게 살던 어느 날, 친척 어른의 소개로 선을 보러 나갔는데, 만나고 보니 그 사람이 바로 그때 헤어진 그 남자, 지금의 제 남편이었습니다. 헤어진 지 12년 만에 우리는 그렇게 다시 만났고, 그래서야 양가 어른들의 허락을 받아 축복 속에 결혼식을 올릴 수 있었습니다.

10 방송



듣고 말하기

1. 여: 이 프로그램을 좋아하나 봐요. 자주 보는 것 같아요.
남: 아, 네. 제가 좋아하는 프로라서 챙겨 보고 있어요.
여: 시사 프로그램이라서 딱딱할 것 같은데 인기가 있나 봐요.
남: 생각보다 재미있어요. 형식도 예능처럼 구성해서 부담 없이 볼 수 있고요. 어려운 시사 정보를 알기 쉽게 설명해 주니까 흥미로우면서도 유익한 점이 많아요.
2. 남: 너도 이 드라마 보니? 스토리 좀 이상하지 않아?
여: 좀 이상하기는 하지. 갑자기 교통사고로 다쳐서 기억을 잃었다가 또 갑자기 기억이 다시 살아나고.

남: 그러면서 왜 보는데?

여: 원래 드라마만 게 그렇잖아. 우리 사는 거랑 똑같다면 뭐 때문에 드라마를 보겠니? 이렇게 예상과 다르게 진행되는 게 있어야 재미가 있지.

남: 아무리 그래도 이걸 너무 비약이 심한 것 같아.

3. 남: 저는 KBC 드라마 '물의 나라'를 즐겨봅니다. 그동안 방송됐던 드라마가 남녀 간의 사랑 이야기거나 어린 학생들 대상의 이야기가 많아서 잘 보지 않았는데 이 드라마는 저 같은 중년 세대에게 잘 맞는 드라마인 것 같습니다.

등장인물들이 우리 주변에서 흔히 볼 수 있는 캐릭터라서 쉽게 공감할 수 있어서 재미 있고요. 재벌이나 상류층이 아닌 보통의 직장인이 겪는 아픔이나 괴로움을 사실적으로 잘 보여 주고 있어서 가슴 뭉클할 때가 많습니다. 주연 배우들 연기가 매우 훌륭한데 지난주 방송에서는 남자 주인공이 회사에서 해고당하고 혼자 눈물을 쏟는 장면에서 저 도 눈물이 나더라고요.

요즘 다른 드라마는 시청률을 높이려고 자극적인 소재에 화려한 볼거리만 주려고 하는데 시청률과 관계없이 좋은 드라마 제작을 위해 최선을 다하는 배우와 제작진에게 박수를 보냅니다.

11 사고 경험



듣고 말하기

1. 여: 많이 안 다쳤다니 다행이에요. 그런데 어찌다가 사고가 났어요?
남: 어제 자전거를 타고 집으로 돌아가고

있었거든요. 비도 오고 밤이라서 앞이 잘 안 보였는데 갑자기 앞에 강아지 한 마리가 나타난 거예요.

여: 그럼 강아지를……?

남: 아, 아니요. 강아지를 피하려고 자전거 핸들을 옆으로 꺾는 바람에 중심을 잃고 넘어진 거예요.

2. 남: 화재가 발생하면 절대로 당황하지 말고 침착하게 행동해야 합니다. 건물 구조에 익숙한 직원의 안내에 따라 질서 있게 대피하십시오. 대피할 때는 자세를 낮추고 젖은 수건으로 코와 입을 보호해야 합니다. 실내에 있을 경우 갑자기 문을 열지 말고 손잡이나 문이 뜨거운지 먼저 확인하십시오. 엘리베이터는 정전이 되어 멈추면 더 큰 사고의 위험이 있으니 이용하지 않는 것이 좋습니다.

3. 여: 와, 산속 계곡이라서 그런지 더 시원한 것 같아요. 빨리 들어가야지.

남: 그렇게 바로 들어가면 위험해요. 계곡물이 생각보다 많이 차니까 이렇게 심장에서 먼 쪽부터 물을 적시고 나서 들어가세요.

여: 알겠어요. 민수 씨가 보기보다 소심하네요. 이런 물에는 그냥 막 들어가갈 것처럼 보이는 데.

남: 제가 바다에서 물놀이하다 큰일 날 뻔한 적이 있어서 그래요. 그때 크게 놀라서 몇 년 동안은 물 근처에 가지도 않았어요.

여: 그랬어요? 그래도 여기는 계곡이라서 괜찮은 것 아니에요? 바다도 아니고.

남: 이런 계곡이 더 위험하대요. 물의 깊이가 일정하지 않아서 갑자기 물이 깊어질 수 있거든요. 돌들이 많아서 위험하기도 하고요. 요즘은 물에 빠진 사람 구하려고 함께 사고를 당하는 사람도 많대요. 자기 수영 실력만 믿고 함부로 들어가면 안 되거든요. 교통사고도 그렇잖아요. 운전한 지 얼마 안 된 사람은

안전 운전을 하는데 오히려 운전한 경력이 꽤 되는 사람이 사고를 많이 낸다잖아요.

여: 그렇군요. 조심하도록 할게요.

12 면접



듣고 말하기

1. 여: 뭘 그렇게 열심히 외우고 있어?

남: 아, 네. 다음 주에 면접시험이 있는데 예상 질문에 대한 답을 외우고 있어요. 이렇게 인터넷에 자세히 나오는데 그동안 왜 그렇게 고생했는지 모르겠어요. 진짜 인터넷에 검색해 볼걸 그랬어요.

여: 그래? 면접 준비를 열심히 하는 건 좋은데 어디서 듣는 것 같은 대답은 좋은 평가를 못 받을 텐데. 힘들더라도 너만의 대답을 고민해 봐.

2. 여: 88기 해외 봉사단 지원생 서주희입니다. 6년 전에 해외 여행지에서 만난 봉사 단체의 활약을 보고 봉사 활동에 관심을 갖게 되었습니다. 그러다가 해외 봉사단 모집 광고를 보고 저도 참여해 보고자 이렇게 지원서를 냈습니다. 경력이 없는 초보라서 많은 부분 부족하지만 제가 도울 수 있는 부분이 있을 거라고 생각합니다. 해외 봉사단원 중 중도 포기자가 17%에 달한다는 기사를 최근에 봤는데요. 제가 어릴 때부터 책임감이 강하다고 자부해 왔기 때문에 끝까지 임할 수 있을 거라 자신합니다.

3. 여: 다음 주에 면접이 있는데 괜찮은지 좀 봐주시겠어요?

남: 그래. 내가 면접관이라고 생각하고 한번 해 봐.

여: 그럼, 시작할게요. 음음, 안녕하십니까? 세종 물산 신입사원 지원자 최지수입니다. 저는 2남 1녀 중 막내로 서울에서 태어났습니다. 어려서부터 화목한 가정에서…….

남: 야, 그만, 그만. 너 정말 이렇게 할 거야?

여: 어, 왜요? 목소리가 너무 작아요?

남: 그게 아니라, 그렇게 평범하게 자기소개를 하면 누가 너를 기억할 수 있겠니? 수십 명의 지원자가 있을 텐데 그 중에 너를 떠올릴 수 있도록 뭔가 강한 인상을 심어 줘야지. 그리고 업무와 관련 없는 이야기는 굳이 할 필요가 없어. 너의 장점과 열정을 보여 주려면 1분도 짧는데, 언제 태어나서, 어느 학교 다니고 그런 이야기만 할 거야? 너의 장점은 무엇인지, 그 회사에 들어가기 위해 어떤 노력을 해 왔는지 중심으로 내용을 정리한 다음, 너를 기억할 수 있도록 색다르게 구성해 봐.

여: 음, 알겠어요. 다시 준비해 볼게요.

13 지리



듣고 말하기

1. 남: 거기는 기후가 어때요?

여: 우리나라는 북쪽과 남쪽의 기후가 달라요. 북쪽은 한국처럼 온대 지방에 속하지만, 남쪽은 아열대 지방이에요.

남: 신기하네요. 그러면 같은 나라이지만 12월에는 북쪽은 춥고 남쪽은 덥겠네요.

여: 네, 우리나라는 인도차이나반도의 동쪽에 위치한 나라로서, 그 모양이 세로로 길게 생겼는데, 남쪽 끝에서 북쪽 끝까지 길이가 1,650km나 되거든요.

2. 여: 에디 씨, 지난 휴가때 뉴질랜드로 여행 다녀

오셨다면서요? 뉴질랜드는 어떤 곳이에요?

남: 뉴질랜드는 두 개의 큰 섬과 여러 개의 작은 섬들로 이루어진 나라로, 경치가 정말 아름다운 곳이에요.

여: 그 두 개의 섬을 보통 북섬, 남섬이라고 하잖아요. 그런데 어디가 더 커요?

남: 크기는 남섬이 조금 더 큰데 뉴질랜드 인구의 75%가 북섬에 살고 있어요.

여: 남섬이 남극에 좀 더 가까워서 그런 건가요?

남: 네. 그렇기도 하지만 남섬은 대부분 산맥과 고원으로 이루어져 있거든요.

3. 여: '얼음의 땅' 아이슬란드에 오신 것을 환영합니다. 오늘은 일단 숙소에 가서 쉬시고 내일부터 본격적으로 여행을 시작하도록 하겠습니다. 여러분이 여행하시게 될 아이슬란드에 대해 간단히 소개를 해 드리겠습니다. 아이슬란드는 스칸디나비아반도의 서쪽, 북대서양에 위치한 섬나라로, 국토의 대부분이 빙하와 호수, 화산 지대로 이루어져 있으며, 이 화산은 아직도 활동 중이라고 합니다. 이런 불리한 자연 조건을 가지고 있었기 때문에 8세기까지는 이곳이 무인도였다고 합니다. 9세기에 노르웨이인이 이곳에 처음 이주해 와서 930년에 국가를 세웠다고 합니다. 빙하와 화산이 공존하고 있어서 사람들이 살기 힘든 곳이라고 생각할 수도 있지만 세계 어디에서도 볼 수 없는 자연 경관을 가지고 있어 지금은 많은 관광객들이 이곳을 찾고 있습니다.

14 나라 소개



듣고 말하기

1. 남: 한국 하면 김치, 태권도를 떠올리는 것처럼

우리 나라를 대표하는 건 뭘까?

나눠 보도록 하겠습니다.

여: 글썄, 포도주가 대표적인 것 같은데.

남: 포도주는 프랑스나 이탈리아도 유명하고,
그 외에도 유명한 데가 많잖아.

여: 그런가? 그럼 지중해?

남: 지중해가 우리 거니? 아, 그래! 아테네가 있
었네. 고마워. 어쨌든 네 덕분에 생각났으니까.

2. 여: 에디 씨 나라 사람들은 모두 영어를 쓰나요?

남: 영어도 공용어이긴 한데, 어른들 중에는
영어를 못하는 분들도 있어요. 전에
말했다시피 우리 나라는 민족이 다양해서
여러 개의 언어를 쓰거든요.

여: 맞다. 그랬죠? 어쨌든 그래도 영어를
공용어로 쓰니까 관광 산업이 발전한
거겠죠?

남: 그건 별로 상관없는 것 같아요. 그것보다는
우리 나라가 섬나라라서 옛날부터 무역을
많이 했거든요. 그러다 보니까 자연스럽게
관광 산업도 발달하고 금융업도 발달할 수
있었던 거 같아요.

3. 남: 세계를 간다. 오늘은 아홉 번째 시간으로
풍차의 나라 네덜란드를 소개해 드리겠습니다.
네덜란드는 유럽 북서부에 위치하며, 잘
알려져 있다시피 벨기에, 룩셈부르크와
함께 발트 3국이라 불리는 곳이지요.
수도는 암스테르담이며, 공식 언어는
네덜란드어입니다. 그렇지만 영어, 독일어,
프랑스어도 통용된다고 합니다. 네덜란드의
주요 산업은 1차적으로 축산업입니다.
오래전부터 세계적인 우유, 치즈를 생산하는
곳으로 유명했습니다. 그 외에도 화훼
산업으로도 유명하죠. 네덜란드 하면 튜립을
떠올릴 만큼 튜립은 네덜란드의 상징이라고
할 수 있습니다. 네덜란드의 온화한 기후로
인해 축산, 화훼 산업이 발달한 것입니다.
그럼 여기서 잠시 음악 듣고 아름답고
낭만적인 나라 네덜란드에 대해 좀 더 이야기





정답

01 취미 생활

여휘 늘리기

1. 꽃꽂이, 우표 수집, 댄스스포츠, 캠핑
도자기 공예, 십자수, 장난감 수집, 기타 연주

대화 1-연습 1

- 2) 음악 학원에 가 보지 그래요
- 3) 산책 좀 하고 오지 그래요
- 4) 교수님과 상담을 해 보지 그래요

대화 2-연습 1

- 2) 등산을 하다 보면
- 3) 일하다 보면
- 4) 먹다 보면

듣고 말하기

1. ②
2. ②, ③
3. 1) ①
2) 편하고 안전하게 암벽 등반을 즐길 수 있다.
건강에 아주 좋고 성취감도 느낄 수 있다.

읽고 쓰기

1. 1) 가족과 더불어 사는 세상 - 가족 공예에
관심이 많은 사람들
꽃사랑나무사랑 - 중고 화분이나 식물들에
관심이 많은 사람들
실과 바늘 - 옷을 만드는 것에 관심이 많은
사람들
2) 실과 바늘
2. 1) ① ×
② ×

③ ○

- 2) 자신의 일을 누구보다 좋아하고 즐기는
사람이 가장 성공할 수 있다.

02 증상과 치료

여휘 늘리기

1. 연고, 밴드, 붕대
소독약, 주사, 안약, 파스
해열제, 소화제, 진통제
2. 연고를 바르다
밴드를 붙이다
붕대를 하다
해열제를 복용하다
주사를 맞다
스프레이 파스를 뿌리다
안약을 넣다

대화 1-연습 1

- 2) 가: 어떻게 하다가 찢었어요?
나: 바느질을 하다가 바늘에 찢었어요.
- 3) 가: 어떻게 하다가 베었어요?
나: 서류를 정리하다가 종이에 베었어요.
- 4) 가: 어떻게 하다가 발목을 빼었어요?
나: 배드민턴을 치다가 발목을 빼었어요.

대화 2-연습 1

- 2) 딸꾹질을 멈추는 데에
- 3) 고치는 데에
- 4) 가는 데에

읽고 듣기

1. 1) ①
2) ③
2. 1) ②
2) ① ×

2 ×

3 ×

3. ①, ②, ④

4. ① ○

② ×

③ ×

5. 1) 숨을 멈추고 물 한 잔을 빨리 마시는 것

2) ① ○

② ○

③ ×

2 ○

3 ○

듣고 쓰기

1. ①, ③

2. ① ○

② ○

③ ×

3. 1) ②

2) ①-④-③-②

03 인터넷과 컴퓨터

대화 1-연습 1

2) 회원 가입을 해야 하던데요

3) 인터넷으로 화상 통화를 하던데요

4) 커피숍이 하나 있던데요

대화 2-연습 1

2) 부르는 대로

3) 시키는 대로

4) 보이는 대로

읽고 말하기

1. ① ○

② ○

③ ○

2. 1) 한국인들의 인터넷 이용 현황

2) 1문단 - 한국은 인터넷 이용률이 높다.

2문단 - 한국인들은 자료나 정보 수집, 여가 활동 등을 목적으로 인터넷을 이용한다.

3문단 - 편리한 서비스들 때문에 한국 사람들의 인터넷 이용률은 더욱 높아질 것이다.

3. ① ○

04 가족

대화 1-연습 1

2) 뭐든지

3) 무슨 운동이든지

4) 언제든지

대화 2-연습 1

2) 아빠답지

3) 고등학생답게

4) 회사답게

듣고 말하기

1. ②

2. ① ○

② ×

③ ○

3. 2) ① ○

② ×

③ ×

읽고 쓰기

1. 1) ㉠ 장녀

㉡ 막내딸

2) ②

정답

2. 1) ①
- 2) 원인
- 3) ③

05 구인 구직

대화 1-연습 1

- 2) 필요하더라고요
- 3) 없더라고요
- 4) 부럽더라고요

대화 2-연습 1

- 2) 있나요
- 3) 좋은가요
- 4) 먼가요

듣고 말하기

1. ②, ③
2. ① ○
② ×
③ ○
3. 1) ②
2) 경력자, 졸업 증명서, 성적 증명서

읽고 쓰기

1. 1) 국제상사
2) 세계통상
3) 태평양무역
2. 1) ②
2) ①

06 소비 습관

대화 1-연습 1

- 2) 절약해도
- 3) 바빠도

- 4) 더워도/따뜻해도

대화 2-연습 1

- 2) 쓴 데다가/켜 놓은 데다가
- 3) 부는 데다가
- 4) 받는 데다가

듣고 말하기

1. ③
2. ① ○
② ×
③ ×
3. 1) ①, ③
2) ①

읽고 쓰기

1. 1) ①
2. ① ×
② ×
③ ×
④ ○

07 첫인상

대화 1-연습 1

- 2) 만나고 보니
- 3) 알고 보니
- 4) 일하고 보니

대화 2-연습 1

- 2) 다정한 줄 모를 것 같아요
- 3) 비가 올 줄 알았으면/비가 올 줄 알았다면
- 4) 맞을 줄 몰랐어요

듣고 말하기

1. ①

2. ① ×
② ○
③ ○
3. 1) ③
2) ① ×
② ×
③ ×

읽고 쓰기

1. ③
2. 1) ②
2) ③

08 소문

대화 1-연습 1

- 2) 민수가 유기가 만나는 남자 인상이 어떠냐
- 3) 투이가 요즘 로라가 마크와 자주 만난대요
- 4) 유기가 요즘 무슨 걱정이 있네요

대화 2-연습 1

- 2) 유기한테 전화해서 물어보래요
- 3) 10분 후에 회의 시작하세요
- 4) 좀 조용히 해 달래요

듣고 말하기

1. ③
2. ① ×
② ×
③ ×
3. 1) 세계 최대 통신사 W-텔레콤이 곧 망한다는 소문
2) 여자 - 사실(O): 오늘 아침 신문 기사에 그동안 W-텔레콤이 사업에 무리한 투자를 해서 손실이 엄청 났다고 했기 때문에

남자 - 사실(X): W-텔레콤의 경쟁사 쪽에서 악성 루머를 퍼뜨린 것 같다는 얘기가 있기 때문에

읽고 쓰기

1. ③
2. 1) 나, 다, 가
2) ① ○
② ×
③ ×

09 결혼

대화 1-연습 1

- 2) 어떤 사람이냐면
- 3) 뭘 받고 싶냐면요
- 4) 뭘 가장 중요하게 생각하냐면요

대화 2-연습 1

- 2) 가: 페백을 안 드리기로 했어요?
나: 네. 페백을 드리는 대신에 친척께 선물을 드리기로 했어요.
- 3) 가: 아침에 밥을 안 먹기로 했어요?
나: 네. 아침에 밥을 먹는 대신에 신선한 과일 주스를 마시기로 했어요.
- 4) 가: 텔레비전 뉴스를 안 보기로 했어요?
나: 네. 텔레비전 뉴스를 보는 대신에 신문과 잡지를 많이 읽기로 했어요.

듣고 말하기

1. ①
2. ① ×
② ○
③ ×
3. 1) ③
2) ① ×

2) ○

3) ×

읽고 쓰기

- 1) ③
- 2) 1) ②, ③
2) 정답 없음

10 방송

대화 1-연습 1

- 2) 내용이 유익한가 봐요
- 3) 시험이 어려웠나 봐요
- 4) 교통사고가 났나 봐요

대화 2-연습 1

- 2) 처음 본 것 같으면서도
- 3) 힘들어하면서도
- 4) 새롭하면서도

듣고 말하기

1. ① ○
② ×
③ ×
2. ②
3. 1) ①
2) ①

읽고 쓰기

1. 퀴즈 쇼, 다큐멘터리, 드라마
2. 1) ③
2) ㉠ 국민 드라마: 시청자들이 사랑하는 대 중성을 갖춘 드라마
㉡ 명품 드라마: 완성도가 높은 드라마
㉢ 복합장르: 판타지, 스릴러 로맨스 등 여러 장르를 조합한 드라마

11 사고 경험

대화 1-연습 1

- 1) 가: 어찌다가 사고가 났어요?
나: 앞차가 갑자기 서는 바람에 사고가 났어요.
- 2) 가: 어찌다가 다리를 다쳤어요?
나: 빙판길에서 미끄러지는 바람에 다리를 다쳤어요.
- 3) 가: 어찌다가 넘어졌어요?
나: 뒤에서 갑자기 미는 바람에 넘어졌어요.
- 4) 가: 어찌다가 교통사고가 났어요?
나: 길에 고양이가 뛰어드는 바람에 교통사고가 났어요.

대화 2-연습 1

- 2) 소매치기를 당할 뻔한
- 3) 빠져 죽을 뻔한
- 4) 못 갈 뻔했는데

듣고 말하기

1. ③
2. ① ×
② ○
③ ×
3. 1) ①
2) ①

읽고 쓰기

1. ① ㉠
② ㉡
③ ㉢
④ ㉣
⑤ ㉤
⑥ ㉥
2. 1) ②
2) ②

12 면접

대화 1-연습 1

- 2) 자신감을 갖고 이야기할걸 그랬어요
- 3) 같걸 그랬어요
- 4) 미안하다고 말할걸 그랬어요

대화 2-연습 1

- 2) 직업을 갖고자 합니다
- 3) 인생을 살고자 합니다
- 4) 나타내고자 했습니다

듣고 말하기

1. ③
2. ① ○
② ×
③ ×
3. 1) ③
2) ②

읽고 쓰기

1. ②
2. 1) ㉠ 성장 과정
㉡ 경력
㉢ 장래 포부
- 2) ②

13 지리

대화 1-연습 1

- 2) 인도 북동쪽에 위치한 나라로서
- 3) 인도의 수도로서
- 4) 인도 남서 쪽에 위치한 섬나라로서

대화 2-연습 1

- 2) 이곳은 적도 근처에 위치해 있으며, 사막이 넓

게 펼쳐져 있다

- 3) 이곳은 고산 지대이며 밀림이 발달하였다
- 4) 이곳은 분지를 이루고 있으며 고산 지대이다

듣고 말하기

1. ②
2. ① ×
② ×
③ ○
3. 1) ②
2) ① ×
② ○
③ ×

읽고 쓰기

1. 1) ① ○
② ×
③ ○
④ ×
2) 거의 살지 않는다
2. 1) ①, ③, ⑤, ⑥
2) ① ×
② ○
③ ×

14 나라 소개

여휘 늘리기

2. 한글, 태극기, 태권도, 무궁화, 인삼

대화 1-연습 1

- 1) 가 : 중국 하면 만리장성이 가장 유명하죠?
나 : 네, 맞아요. 만리장성이 중국을 상징한다고 할 수 있으니까요.
- 2) 가 : 이집트 하면 피라미드가 떠오르죠?
나 : 네, 맞아요. 피라미드가 이집트를

나타낸다고 할 수 있으니까요.

3) 가 : 프랑스 하면 개선문이 가장 생각나죠?

나 : 네, 맞아요. 개선문이 널리 알려져
있으니까요.

4) 가 : 브라질 하면 삼바 축제가 유명하죠?

나 : 네, 맞아요. 삼바 축제가 세계적인
축제니까요.

대화 2-연습 1

- 2) 텔레비전에서 보셨다시피 아르헨티나의 주요
산업은 자동차 산업입니다
- 3) 말씀드렸다시피 우즈베키스탄의 역사 도시는
사마르칸트입니다
- 4) 아시다시피 캐나다의 수도는 오타와입니다

듣고 말하기

1. ④
2. ①, ②, ③
3. 위치 - 유럽 북서부
언어 - 네덜란드어(공식어), 영어, 독일어,
프랑스어
산업 - 축산업, 화훼 산업

읽고 쓰기

1. 상징하는, 산업, 국기, 국화, 공통적으로
2. 1) 1단락 - 탄자니아에 대한 개요(위치,
역사, 수도, 언어, 산업)
2단락 - 탄자니아의 국기
3단락 - 탄자니아를 대표하는 두 가지
- 2) 위치 - 아프리카 대륙 동부, 인도양에 면
해 있다.
수도 - 도도마
언어 - 스와힐리어, 영어
산업 - 농업, 광업
- 3) 킬리만자로 산, 세렝게티



문법
설명

1-1 -지 그래

'지 그래'는 동사 뒤에 붙어서 듣는 사람에게 어떤 행동을 하기를 권유할 때 쓰인다.

1-2 -다 보면

'다 보면'은 동사 뒤에 붙어서 어떤 행동을 하는 과정 중에 새로운 것을 깨닫거나 새로운 상태가 됨을 나타낸다.

2-1 -다가

'다가'는 동사 뒤에 붙어서 어떤 일을 하던 중에 다른 일이 생겼음을 나타낼 때 쓰인다.

2-2 -는/(으)ㄴ 데에

'던데'는 동사나 형용사 뒤에 붙어서 과거에 보거나 경험한 일을 회상하며 이야기할 때 쓰인다.

3-1 -던데

'던데'는 동사나 형용사 뒤에 붙어서 과거에 봤거나 경험한 일을 회상하며 이야기할 때 쓰인다.

3-2 -는/(으)ㄴ 대로

'는/(으)ㄴ 대로'는 동사 뒤에 붙어서 그 행동이나 지시와 동일하게 함을 나타낸다.

4-1 -든지

'든지'는 누구, 무엇 등의 의문사와 함께 쓰여 어떤 경우라도 상관없이 없음을 나타낸다.

4-2 -답다

'답다'는 명사 뒤에 붙어서 자신의 본래 특성을 잘 가지고 있음을 나타낸다.

5-1 -더라고

'더라고'는 동사나 형용사 뒤에 붙어서 과거에 보거나 경험한 것을 회상하며 강조해 말할 때 쓰인다. 주로 비격식적인 상황에서 사용된다.

5-2 -나/(으)니까

'나/(으)니까'는 동사나 형용사에 뒤에 붙어서 조심스럽게 질문하는 경우에 쓰인다.

6-1 -아도/어도

'아도/어도'는 동사나 형용사 뒤에 붙어서 앞의 내용이 뒤의 내용에 영향을 주지 못함을 나타낸다.

6-2 -는/(으)ㄴ 데다가

'는/(으)ㄴ 데다가'는 동사나 형용사 뒤에 붙어서 어떤 행위가 상태에 다른 것이 더해짐을 나타낸다.

7-1 -고 보니

'고 보니'는 동사 뒤에 붙어서 어떤 행위를 한 후 또는 그 행위의 결과로 뒤에 오는 내용을 깨닫게 됨을 나타낸다.

7-2 -는/(으)ㄴ/(으)ㄴ 줄 알다/모르다

'는/(으)ㄴ/(으)ㄴ 줄 알다/모르다'는 동사나 형용사 뒤에 붙어서 말하는 사람이 그 사실에 대해 미리 생각하고 있었거나 미처 생각하지 못했음을 나타낸다.

8-1 -대, -내

'대'는 '다고 했어', '-내'는 '냐고 했어'의 줄임 표현으로 다른 사람에게서 들은 말을 전달할 때 사용된다.

8-2 -래, -재

'래'는 '라고 했어', '-재'는 '자고 했어'의 줄임 표현으로 다른 사람에게서 들은 말을 전달할 때

사용된다.

9-1 -나면

‘-나면’은 동사나 형용사 뒤에 붙어서 말하고자 하는 내용을 도입할 때 사용된다.

9-2 -는 대신에

‘-는 대신에’는 동사 뒤에 붙어서 앞의 행동을 하지 않지만 뒤의 행동을 함으로써 그것을 대신한다는 것을 나타낼 때 사용된다. ‘-는 대신’의 형태로 쓰이기도 한다.

10-1 -나/(으)ㄴ가 보다

‘-나/(으)ㄴ가 보다’는 동사나 형용사 뒤에 붙어서 어떤 상황을 보고 그럴 것 같다고 추측함을 나타낸다.

10-2 -(으)면서도

‘-(으)면서도’는 동사나 형용사 뒤에 붙어서 두 가지의 특성을 동시에 가지고 있음을 나타낸다.

11-1 -는 바람에

‘-는 바람에’는 동사 뒤에 붙어서 예상하지 못했던 앞의 행동 때문에 뒤의 결과가 나옴을 나타낸다.

11-2 -(으)ㄴ 뻔하다

‘-(으)ㄴ 뻔하다’는 동사 뒤에 붙어서 그러한 상황이 실제 일어나지는 않았지만 그럴 가능성이 매우 높았음을 나타낸다.

12-1 -(으)ㄴ걸 (그랬다)

‘-(으)ㄴ걸 (그랬다)’는 동사 뒤에 붙어서 가벼운 뉘우침이나 아쉬움을 나타낸다.

12-2 -고자 하다

‘-고자 하다’는 동사 뒤에 붙어서 화자가 어떤 행동을 할 의도를 가지고 있음을 나타낸다. 주로 격식적인 상황에서 사용된다.

13-1 (으)로서

‘(으)로서’는 명사 뒤에 붙어서 그 입장, 상황이라는 것을 나타낼 때 쓰인다. ‘(으)로’의 형태로 쓰이기도 한다.

13-2 -(으)며

‘-(으)며’는 동사나 형용사 뒤에 붙어서 두 가지 이상의 내용을 나열할 때 쓰인다. 주로 격식적으로 말을 할 때나 글을 쓸 때 사용된다.

14-1 하면

‘하면’은 명사 뒤에 쓰여 그 명사를 말하면 생각나는 특징을 말할 때 쓴다.

14-2 -다시피

‘-다시피’는 동사 뒤에 붙어서 듣는 사람이 지각하고 있는 내용이 같음을 나타낸다.



어휘
색인



가격이 인상되다	70	결혼식장을 잡다	104
가격이 인하되다	70	결혼하다	102
가난하다	52	경기가 나쁘다	70
가렵다	26	경기가 좋다	70
가슴이 두근거리다	101	경력	128
가슴이 몽클해지다	116	경력 사원	57
가입	20	경력 증명서	60
가장	50	경영 이념	135
가족애	50	경영학	58
가족 공예	20	경쟁력	88
가치관	135	경쟁사	96
간소해지다	104	경쟁하다	52
간직하다	108	경조사비	67
(엘리베이터에) 갇히다	125	경향	68
갈등을 겪다	50	계곡물	130
감동을 주다	116	계약직 사원	57
감상하다	14	계획 소비를 하다	68
개선문	159	고가품	142
개선을 요구하다	74	고도	150
거짓	91	고모	47
건물 구조	130	고모부	47
건물이 무너지다	125	고부 갈등	54
검색어를 입력하다	34	고산	152
검색어를 치다	34	고원	150
검색창	34	고장이나다	126
검찰	98	공감하다	116
게다가	70	공개적	108
게으름뱅이	81	공격하다	88
결혼 액자	106	공고가나다	58
결혼 풍속도	108	공공 기관	38
결혼 풍습	104	공동 구매	20
결혼식을 하다	104	공용어	162
		공유	20
		과속하다	126
		관광 산업	162

관리하다	88	기획팀	64
관심을 표현하다	101	기후	154
광물 자원	166	까다롭다	84
광업	162	(무거운 것에) 깔리다	125
교양	115	깨지다	101
교육비	67	꽃꽂이	13
교통비	67	꼭	24
교훈을 주다	118	끼어들다	126
구매	20	(사이에) 끼이다	125
국가	160		
국경을 접하다	156		
국기	160		
국토	154	나타내다	160
국화	160	난 관심 없어.	94
굳이	140	날을 잡다	104
궁	98	남대문	160
권위	54	남매	50
귀사	142	낭만적	164
귀하다	108	낭비하다	68
그게 뭐 어때서?	94	낮을 가리다	82
그럴 리가 없어.	94	내가 그럴 줄 알았어.	94
그럼 그렇지.	94	내가 뭐랬어?	94
그제서야	106	내륙	152
근무지	62	내면의 순수함	52
근육통	28	내용 전개가 빠르다	118
글짓기 대회	160	냉대	149
금융업	164	냉정하다	52
급정거하다	126	넘어지다	126
기록하다	14	놀리다	86
기부금	67	농산물	166
기분이 상쾌해지다	16	농업	162
기억이 살아나다	120	높은 축에 들다	74
기업	166	누리집	34
기침을 하다	26		
기타 연주	13		

느림보	81	도둑이 들다	125
능통자	64	도움말	38
늪	152	도자기	14



다양한 사람들을 사귀다	16
다정하다	48
다큐멘터리	115
단속을 잘하다	128
담그다	29
당당하다	136
당일	142
대가족 제도	54
대기 장소	142
대기업	96
대다수	166
대륙	150
대사가 좋다	118
대열에 오르다	122
대중성을 갖추다	122
대표적이다	160
대표하다	160
대피하다	130
대학 동창	102
댄스스포츠	13
땃글을 달다	33
더불어	20
더위가 한창이다	132
뒹어쓰다	36
데이터	24
데이트하다	101
도대체	92
도둑을 맞다	125

도자기 공예	13
도전 정신	138
독립하다	72
돈을 펄펄 쓰다	68
돈이 떨어지다	72
동북아시아	150
동영상을 보다	33
두드러기가 나다	26
둥글둥글	86
들어가다	34
따갑다	26
따뜻하다	84
딱딱하다	120
딸	47
딸꾹질을 하다	26
떠오르다	160
(높은 곳에서) 떨어지다	125
뜬소문	91



라디오 방송	40
로그아웃	34
로그인	34



마우스를 누르다	34
----------	----

마우스를 클릭하다	34	목재 산업	162
마음의 안정	88	못 말리다	48
마음이 설레다	101	무궁화	159
마케팅	58	무너지다	96
막내	50	무뚝뚝하다	84
만	150	무선 단말기	38
만리장성	159	무왕	98
만화 영화	115	무인도	154
말도 안 돼.	94	문단속	132
말투	135	문득	106
맛벌이 가정	54	문서를 작성하다	33
메시에 조심하다	132	문을 잠그다	128
머리가 맑아지다	16	문화생활비	67
머리가 짜뻗 서다	132	물가가 내리다	70
머뭇거리다	138	물가가 안정되다	70
멈추다	126	물가가 오르다	70
멍이 들다	24	물가에 민감해지다	72
멍하니 있다	132	물리다	24
메일을 보내다	33	물을 적시다	130
메일을 보다	33	미끄러지다	126
머느리	47	민족	162
면적	156	밀다	126
면접관	140	밀림	152
면접을 보다	58		
면해 있다	156		
면허증	60		
면화	166		
명품	122		
모시는 글	108	바느질	20
모집 분야	57	바람둥이	81
모집하다	58	바탕 화면	36
모토	135	반달	86
모험을 즐기다	166	반도	150
목소리가 분명하다	136	반도체 산업	162
목장	156	반면에	52

발 없는 말이 천리를 간다	91	봄비다	128
발전하다	162	붓다	24
밝혀지다	118	붕대	23
방송국	40	붙여 놓다	36
배달하다	106	블로그를 운영하다	33
배려	88	비공개 결혼식	108
배우다	14	비롯하다	72
백제	98	비명 소리	132
밴드	23	비밀번호	34
범인	118	비약이 심하다	118
법정	122	비용을 마련하다	138
베이다	24	비용을 아끼다	74
보관 방법	28	비율이 높다	38
보편화되다	54	빙하	152
보험료	67	(구멍에/물에) 빠지다	125
보호하다	130	뺑소니를 당하다	125
복사하다	36	뻘한 내용을 다루다	118
복장	135	뿔다	58
복장이 단정하다	136	뿌듯함을 느끼다	16
복합장르	122	빼다	24
본격적으로	154		
봉사 단체	140		
부담 없다	120		
부딪히다	126		
부러지다	24	사고뭉치	81
부부	50	사람을 구하다	130
부서지다	126	사랑에 빠지다	101
북동쪽	150	사랑을 고백하다	102
북서부	164	사랑이 식다	101
북태평양	152	사막	152
북한	150	사본	60
분지	152	사실	91
불씨가 되다	54	사연	106
불이나다	125	사용 범위	28
불합격하다	58		

사위	47	선거 유세	88
사이트	34	선발하다	58
사전 준비를 잘하다	136	선을 보다	102
사진 촬영	18	선화 공주	98
사회적 성공	52	설마	94
사훈	135	섬	150
삭제하다	36	성 베드로 성당	159
산만하다	122	성격의 장단점	128
산맥	150	성장 과정	128
살림살이	72	성적 증명서	60
살인범	122	성취감을 느끼다	16
살펴보다	132	성형	88
삼각관계	118	세계로 뻗어 가다	138
삼바 축제	159	세계적이다	160
삼촌	47	세금	67
상견례하다	104	세상에, 어떻게 그런 일이...	94
상의하다	28	소감	108
상징하다	160	소개를 받다	102
상처가 나다	24	소개팅하다	102
상처를 치유하다	122	소녀 가장	50
새침데기	81	소독약	23
새침하다	84	소매치기를 당하다	125
색다르다	140	소문난 잔치에 먹을 것 없다	91
생각나다	160	소문을 내다	92
생략하다	104	소문을 듣다	92
생산하다	164	소문을 퍼뜨리다	92
생소하다	122	소문이 (띠)돌다	92
생필품	74	소문이 나다	92
생활 의학 상식	29	소문이 맞다	92
생활신조	135	소문이 사실이다	92
생활에 활력이 되다	16	소문이 자자하다	92
서동	98	소문이 퍼지다	92
서류 전형	57	소비가 늘다	70
서민	72	소비가 줄다	70
석유 산업	162	소식	96

소심하다	130	식상하다	116
소아	28	식품업계	72
소재가 식상하다	118	신경을 쓰다	128
소재가 신선하다	118	신라	98
소지자	62	신랑	102
소화가 안 되다	26	신임 변호사	122
소화제	23	신입사원	57
속이 쓰리다	26	신청서	38
손실이 나다	96	신호를 지키다	128
손재주	14	실감하다	108
솔직히	92	실력을 갈고 닦다	20
쇼	115	실온	28
수다쟁이	81	실전 감각을 익히다	142
수사	98	실천하다	74
수산업	162	실증이 나다	14
수상 스키	16	심술쟁이	81
수제	20	심장 마비	29
수집하다	14	십자수	13
수출품	166	씩씩하다	48
수회	28	쌀쌀맞다	84
숙모	47	쌈씨가 크다	68
숙소	154		
순둥이	81		
순수하다	52		
순하다	48	아가씨	106
숨겨진 이야기	122	아껴 쓰다	68
숨을 멈추다	29	아니 댄 굴뚝에 연기 날까	91
스모	159	아랍어	156
스트레스가 확 날아가다	16	아리랑	166
스푸츠	115	아열대	149
시사	115	아이디	34
시아버지	47	악기	13
시아머니	47	악성 루머	96
시청률이 높다	116		
식비	67		

악플러	98	예능	115
안심하다	48	예방하다	29
안약	23	예식장	108
안전 수칙을 지키다	128	오해를 받다	82
알뜰하다	68	온대	149
알려지다	160	온라인 쇼핑을 하다	33
임벽 등반	18	온라인 접수	57
압축 휴지통	74	온화하다	164
아무지다	84	완성도를 높이다	122
아외	13	외동딸	50
악품 사용 설명서	28	외동아들	50
악혼식을 하다	104	외모 콤플렉스	88
양가의 반대	106	외삼촌	47
어른스럽다	48	외숙모	47
어수선하다	132	용량	28
어지럽다	26	용모	135
어쩐지	94	용법	28
어학연수	136	우대하다	62
얼굴을 맞대다	142	우리말 달인	122
얼짱	88	우연히	116
엄하다	48	우표 수집	13
엇그제 같다	82	운영되다	54
엮지르다	29	울보	81
여가 활동	38	원료 값이 오르다	72
여행객	128	원본	60
역할을 맡다	50	원숭이	88
연고	23	원인을 파악하다	74
연애결혼	102	위험하다	54
연애하다	102	유명하다	160
연주자	20	유언비어	91
연주하다	14	유에스비	36
연혁	135	유익하다	116
열대	149	유통 기한	29
열정적이다	64	의료비	67
영화를/음악을 내려받다	33	의류비	67

의문이 들다	132		
이력서	60		
이모	47		
이모부	47		
이슬람교	162		
이윤	142	자격증	60
이주하다	154	자극이 되다	142
이중인격자	88	자극적이다	29
인공적	18	자기 소개서	60
인기가 많다	116	자동	40
인기를 누리다	52	자동차 산업	162
인물 관계도	54	자료를 올린다	33
인사팀	60	자료를 저장하다	33
인삼	159	자르다	36
인상이 강하다	82	자립심이 강하다	142
인상이 나쁘다	82	자매	50
인상이 따뜻하다	82	자부하다	140
인상이 밝다	82	자상하다	48
인상이 부드러우다	82	자세가 바르다	136
인상이 어둡다	82	자세를 낮추다	130
인상이 좋다	82	자연 경관	154
인상이 차갑다	82	자연 조건	154
인상이 험상궂다	82	자유 여행	34
인생관	135	자유의 여신상	159
인쇄하다	36	자칫	122
인재상	135	작성하다	38
인터넷 강국	38	잔소리가 심하다	48
인터넷 강의를 듣다	33	잠꾸러기	81
인턴사원	57	장난감 수집	13
일반 관리	62	장난꾸러기	81
일상에서 벗어나다	16	장남	50
일정하다	130	장녀	50
임산부	28	장래 포부	128
입꼬리	88	장모	47
입사 지원서	60	장서 갈등	54



장인	21	제조업	162
장인	47	제출 서류	57
재료	20	조심하다	128
재미나다	106	조카	47
재벌	118	졸업 예정자	60
재봉	20	졸업 증명서	60
재봉틀	20	종교	162
재채기를 하다	26	증시하다	166
저리다	26	좋은 평가를 받다	140
저장하다	36	주거비	67
저축	67	주사	23
저축하다	68	주의하다	128
적당량	28	줄거리가 영성하다	118
적도	149	줄줄이	70
적성검사	57	중단하다	28
적자	68	중도 포기자	140
전개가 느리다	118	중매결혼	102
전원을 빼다	74	중심을 잃다	130
전통적	104	즐거움을 느끼다	16
절대적	54	증권	38
절벽	152	증명서를 떼다	38
절수 샤워기	74	지나치게 긴장하지 않다	136
절약하다	68	지리적 환경	122
절전형 가전제품	74	지속적으로	74
절차	104	지우다	36
접해 있다	150	지원 기간	57
정보를 검색하다	33	지원 동기	128
정신을 차리다	128	지원 방법	57
정전	130	지원 자격	57
정치적	88	지원서 접수	57
제과 업체	72	지원하다	58
제멋대로이다	48	지적을 받다	88
제안서	36	지출을 줄이다	68
제작실	20	지출이 늘다	68
제작하다	14	직후	122

진단하다	74	축복	106
진통제	23	축산업	162
진행되다	120	출력하다	64
질문을 잘 듣고 조리 있게 대답하다	136	출력하다	36
짐을 풀다	132	출신지	128
집안 형편	20	중동 구매를 하다	68
짜릿하다	18	친근하다	142
짜사랑하다	101	친목	20
쫓겨나다	98	친정	106
찢리다	24	친척 어른	106
		침착하게 행동하다	130



차다	101
차이다	101
착각	82
찾아다니다	14
채용 공고	57
채용 담당자	62
채용하다	58
책벌레	81
책임감이 강하다	140
챙겨 보다	120
철이 없다	48
첫눈에 반하다	101
칭찬장을 돌리다	104
칭찬하다	102
체하다	26
초능력 소년	122
초원	152
최고봉	166
최대	96
추천서	60



캐릭터가 살아 있다	118
캠핑	13
커뮤니티/카페 활동을 하다	33
코미디	115
콜로세움	159
퀴즈 쇼	115
크렘린 궁전	159
키다리	81
키우다	14



타박상	28
타원형	156
탄탄한 스토리	122
태극기	159
태도	135

태도에 자신감이 있다	136	표정이 밝다	136
태백산맥	150	표정이 어둡다	88
테두리	122	푸근하다	84
토크 쇼	115	품목	74
통과하다	136	풍차	164
통신비	67	피가나다	24
통신사	96	피라미드	159
통용되다	164	피부 질환	28
통증이 있다	28		
통통하다	86		
통합하다	166		
투덜이	81		
투자	74		
틈틈이	20		



파르테논 신전	159	하객	108
파스	23	하천	156
파일	36	하회탈	86
파일을 닫다	36	학력	128
파일을 열다	36	한걸	68
판매	20	한글	159
패션 산업	162	한대	149
평범하다	52	한발 앞서 가다	138
평야	152	한창	52
평평하다	132	함을 보내다	104
평화	54	함진아비	106
폐백을 드리다	104	합격자 발표	57
포도주	164	합격하다	58
포장을 뜯다	24	해당 분야	64
포함된다	38	해발	150
폴더	36	해안	152
		해열제	23
		해외 배낭여행	138
		해외 봉사단	140
		해외 인재	64
		해외 지사	64
		해외 출장	58

헛소문	91
(길을) 헤매다	125
헤어지다	101
현관문	132
현장	52
현지 영업팀	64
형성되다	156
형제	50
호평을 받다	116
흑평을 받다	116
훈인 신고를 하다	104
홈페이지	34
화목한 가정	140
화산	152
화산 폭발	154
화상 통화를 하다	33
화재가 발생하다	130
화웨이 산업	164
활약	140
회원 가입	34
후보	88
휴화산	156
흥미진진하다	116
흥행 요소	122
희망 업무	128
IT 산업	162



담당 연구원: 박 지 순 국립국어원 학예연구사
허 은 국립국어원 연구원

집 필 진: 김정숙 고려대학교 국어국문학과
정명숙 부산외국어대학교 한국어문학부
이동은 국민대학교 국어국문학과
진정란 사이버한국외국어대학교 한국어학부
최은지 원광디지털대학교 한국어문화학과
송금숙 고려대학교 국제어학원

연구 보조원: 류신숙 고려대학교 국어국문학과
이인혜 한성대학교 언어교육원
임형옥 고려대학교 국어국문학과

세종학당 표준 한국어 교재 '세종한국어 7'

발 행 인 민 현 식
발 행 처 국립국어원
서울시 강서구 금녕화로 154(방화 3동 827)
전화: 02-2669-9745 전송: 02-2669-9747

인 쇄 일 2013년 12월
발 행 일 2013년 12월
출 판 · 인 쇄 (주) 도서출판 하우
전화: +82-2-922-7090 전송: +82-2-922-7092